

УТВЕРЖДАЮ



Ректор ОГБУ ДПО «РИРО»

А.А. Кашаев

Аналитическая справка

о результатах стартовой диагностики школ, участвующих в региональном проекте «Адресная методическая помощь (62+)» в 2023 г.

Введение

В ходе реализации программы поддержки школ с низкими образовательными результатами (далее – школы с НОР), осуществляемой в рамках регионального проекта «Адресная методическая помощь (62+)» (далее проект - «62+»), в соответствии с мероприятиями, обозначенными в Дорожной карте реализации данного проекта, в феврале – марте 2023 г. специалистами ОГБУ ДПО «Рязанский институт развития образования» (далее - РИРО) проведена диагностика факторов риска учебной неуспешности в школах с НОР по результатам оценочных процедур 2022 года.

Цель данного исследования – определение уровней факторов риска учебной неуспешности в школах с НОР, отобранных для участия в региональном проекте «62+» в 2023 году.

Объектами данного исследования являются школы с НОР, выявленные на основании методики, разработанной ФГБУ «ФИОКО».

Особенность данного исследования заключается в том, что диагностика уровней факторов риска учебной неуспешности определяется как стартовая и основывается на информации, предоставленной руководителями школ с НОР и их заместителями в форме заполненных таблиц в формате MS Excel, разработанных специалистами РИРО.

Низкие образовательные результаты часто являются следствием негативного влияния факторов риска или их сочетания.

Выявление и диагностика факторов риска учебной неуспешности являются необходимым условием повышения образовательных результатов.

На основе анализа результатов ряда исследований последних лет были выделены актуальные факторы риска, которые показывают устойчивую связь с низкими образовательными результатами обучающихся. Среди них можно выделить следующие группы факторов:

I. Проблемы с обеспеченностью материальными ресурсами и педагогическими кадрами, в том числе:

- низкий уровень базовой инфраструктуры;
- дефицит педагогических кадров;
- недостаточная предметная, методическая или психолого-педагогическая компетентность педагогических работников;

II. Низкая эффективность управления в школе, в том числе:

- высокий уровень сложности контингента обучающихся;
- высокая доля обучающихся с ОВЗ;
- высокий уровень детей из семей мигрантов, преодоления языковых и культурных барьеров;

III. Проблемы обеспечения благоприятного «школьного уклада», в том числе:

- низкий уровень социального благополучия учащихся;
- низкая учебная мотивация школьников;
- низкий уровень дисциплины в классе;
- проблемы с вовлечённостью родителей.

Описание основных групп факторов риска низких образовательных результатов, внутри которых выделяются несколько подгрупп, представлено в таблице 1.

Таблица 1

Факторы риска, приводящие к снижению образовательных результатов

Факторы риска	Описание риска
Проблемы с обеспеченностью материальными ресурсами и кадрами, в том числе:	
1. Низкий уровень базовой инфраструктуры	Школы, имеющие в нужном количестве компьютеры и доступ в Интернет, имеют образовательные преимущества по сравнению со школами с ресурсными дефицитами, таким образом, данный риск приводит к неравенству в образовательных возможностях
2. Дефицит педагогических кадров	Кадровый дефицит не является редким явлением в российских школах, особенно в сельской местности. Отсутствие специалистов-предметников может стать критическим вызовом для школы. К росту и распространению данного рискованного фактора может привести отсутствие или недостаточная поддержка в МО и/или в школах с НОР организации сетевых партнерств и применения цифровых образовательных ресурсов
3. Недостаточная предметная и/или психологическая, методическая компетентность педагогических работников	Современный педагог должен не только обладать развитыми предметными, методическими и психолого-педагогическими компетентностями, но и непрерывно их совершенствовать. Низкий уровень сформированности профессиональных компетентностей учителей может проявляться в низких уровнях мотивации обучающихся, школьном благополучии, освоения учебной программы, а так же других негативных результатах.

Низкая эффективность управления в школе, в том числе:	
4. Высокий уровень сложности контингента обучающихся	<p>Риски учебной неуспешности развиваются из-за отсутствия системной работы с неуспевающими обучающимися и недостаточной психологической поддержки, которую может оказать школа учащимся.</p> <p>На практике школы редко применяют механизмы поддержки обучающихся с рисками неуспешности, напротив, однажды оказавшись среди «слабых» обучающихся, школьнику будет крайне непросто самостоятельно избавиться от этого статуса. Однако ситуация помощи отдельному обучающемуся аналогична логике адресной помощи школе: низкие результаты – это лишь индикатор, который должен запускать процессы индивидуальной поддержки школьника по выявленным дефицитам.</p>
5. Высокая доля обучающихся с ОВЗ	Отсутствие развитых компетенций по работе с учащимися с ОВЗ у учителей могут реализовываться в значительном повышении риска низких результатов при росте доли таких обучающихся.
6. Высокий уровень детей из семей мигрантов, преодоления языковых и культурных барьеров	Без дополнительной поддержки учащиеся из семей мигрантов, чей язык общения дома отличается от языка преподавания школьных предметов, могут испытывать значительные затруднения в обучении, что может приводить к общему снижению результатов школы.
Проблемы обеспечения благоприятного «школьного климата», в том числе:	
7. Низкий уровень социального благополучия учащихся	<p>Композиция школьного контингента может оказывать негативное влияние на школьные результаты. Большая доля обучающихся с низким социальным статусом – общепризнанный фактор риска.</p> <p>Школьное благополучие также связано с уровнем профессионального сотрудничества педагогического коллектива, который предполагает, как профессионализм школьных учителей, так и развитые навыки педагогического взаимодействия, эффективного использования имеющихся ресурсов и готовности принимать на себя ответственность за определённые решения, например, о пересмотре школьной образовательной программы.</p>
8. Низкая учебная мотивация школьников	<p>Часто низкая мотивация может быть следствием непрофессиональной работы педагога, с другой стороны, причиной низкой мотивации может быть образ мышления школьника, сформировавшийся под влиянием внешней среды, которая окружает его вне школы – дома и в быту.</p> <p>В том и другом случае низкая учебная мотива-</p>

	ция приводит к снижению отдачи от обучения, что приводит к тому, что у школьников не формируется уверенность в собственных учебных силах, что в конечном итоге затрудняет выбор направления будущей карьеры.
9. Низкий уровень дисциплины в классе	Причины плохой дисциплины могут иметь ситуативный характер – плохая дисциплина на конкретном уровне вследствие невладения педагогом полным спектром психолого-педагогических приёмов, с другой стороны, низкий уровень школьного благополучия может приводить к плохой дисциплине на уроках, которая в свою очередь приводит к низким образовательным результатам.
10. Проблемы с вовлечённостью родителей	Часто родители не знают о доступных способах поддержания учебного процесса своих детей, а школа не может обеспечить должного уровня консультаций. Невовлечённые родители не только могут снижать учебную мотивацию за счёт предъявления завышенных требований, или напротив демонстративного безразличия к учебным делам школьника.

Влияние того или иного фактора на текущую ситуацию в конкретной школе может быть выявлено только путём диагностики.

Определение уровня того или иного фактора риска основывается на анализе дефицитов школ и педагогических работников с учётом специфического контекста образовательной организации.

Перечисленные выше факторы риска учебной неуспешности в школах с НОР стали основой для разработки критериев стартового диагностического исследования факторов риска учебной неуспешности, которые были сгруппированы по следующим шести направлениям:

- 1) Общие сведения: образовательные результаты за 2021, 2022 г.г. как отправная точка исследования, контекстные данные, а именно: территориальная принадлежность, транспортная доступность.
- 2) Уровень кадрового дефицита, в том числе: дефицит учителей по отдельным предметам, дефицит высококвалифицированных педагогов, прева-лирование учителей пенсионного возраста (со стажем свыше 25 лет), дефицит учителей, способных работать с обучающимися с ОВЗ, уровень сформированности профессиональных компетенций у педагогов, наличие у педагогов карт индивидуальной траектории профессионального развития, наличие в ОО мониторинга результативности прохождения педагогами курсов ПК, наличие молодых специалистов, наличие системы наставничества, степень уверенности использования учителями цифровых ресурсов.
- 3) Уровень базовой инфраструктуры, а именно: состояние школьных помещений, наличие дефицита учебной литературы, наличие дефицита

оснащения учебных помещений: наличие кабинетов, оборудованных проекторами и интерактивными досками, оборудованных РМУ; обеспеченность компьютерами; характеристика Интернета: наличие Интернета, количество подключённых к Интернету компьютеров в ОО, частота использования на уроках компьютеров и другой цифровой техники учителями и обучающимися; качество Интернет-соединения, скорость Интернета, наличие Wi-Fi.

- 4) Уровень сложности контингента обучающихся: количественные показатели – общее количество обучающихся, доля детей-инвалидов и обучающихся с ОВЗ, доля обучающихся из семей мигрантов, для которых русский не является родным языком, доля обучающихся из семей с низким социально-экономическим положением, доля обучающихся, попавших в трудные жизненные ситуации, доля детей-сирот и детей, оставшихся без попечения родителей, доля обучающихся с девиантным поведением, доля детей с риском учебной неуспешности, доля детей с отсутствием учебной мотивации, доля одарённых детей; качественные показатели – наличие программ (планов) работы с обозначенными категориями обучающихся, индекс социального благополучия, индекс олимпиадной активности;
- 5) Уровень вовлечённости родителей в учебный процесс: общее количество родителей (или лиц их заменяющих); доля родителей, регулярно посещающих родительские собрания, доля родителей, принимавших участие в обсуждении поведения и/или учебных достижений ребёнка по собственной инициативе; доля родителей, принимавших участие в обсуждении поведения и/или учебных достижений ребёнка по инициативе учителя и/или администрации; доля родителей, принимавших добровольное участие в учебной деятельности (посещении или проведении уроков) или во внеурочных мероприятиях (экскурсиях, спортивных мероприятиях, ремонте и пр.); доля родителей, принимавших участие в управлении ОО, доля родителей, сделавших добровольное пожертвование.

На основании результатов оценочных процедур 2022 года по данным ФГБУ «ФИОКО» в Рязанской области были выявлены 34 школы, имеющие низкие образовательные результаты обучающихся. Все выше указанные школы включены в проект «62+» в 2023 году (таблица 2).

Таблица 2

Список школ с НОР, участвующих в региональном проекте «62+» в 2023 г.

№ п/п	Наименование МО	Сокращенное название ОО	Полное название ОО
1	Александров-Невский	МБОУ «Калининская ООШ»	Муниципальное бюджетное общеобразовательное учреждение «Калининская основная общеобразовательная

			школа» Александро-Невского муниципального района Рязанской области
2	Ермишинский	МОУ «Савватемская средняя школа»	Муниципальное общеобразовательное учреждение «Савватемская средняя школа»
3	Касимовский	МОУ «Гиблицкая СОШ»	Муниципальное общеобразовательное учреждение «Гиблицкая средняя общеобразовательная школа»
4	Михайловский	МОУ Слободская СОШ	Муниципальное общеобразовательное учреждение «Слободская средняя общеобразовательная школа» муниципального образования – Михайловский муниципальный район Рязанской области
5	Пронский	МОУ «Октябрьская СОШ»	Муниципальное общеобразовательное учреждение «Октябрьская средняя общеобразовательная школа» Пронского района Рязанской области
6	Пронский	МОУ «Пронская средняя общеобразовательная школа»	Муниципальное общеобразовательное учреждение «Пронская средняя общеобразовательная школа» Пронского района Рязанской области
7	Путятинский	МОУ «Карабухинская ООШ»	Муниципальное общеобразовательное учреждение «Карабухинская основная общеобразовательная школа» муниципального образования - Путятинский муниципальный район Рязанской области
8	Путятинский	МОУ «Песоченская СОШ им. А.И. Кошелева»	Муниципальное общеобразовательное учреждение «Песоченская средняя общеобразовательная школа им. А.И. Кошелева» муниципального образования - Путятинский муниципальный район Рязанской области
9	Рыбновский	МОУ «Батуринская ОШ»	Муниципальное бюджетное общеобразовательное учреждение «Батуринская основная школа»
10	Рыбновский	МБОУ «Высоковская СШ»	Муниципальное бюджетное общеобразовательное учреждение «Высоковская средняя школа»
11	Рыбновский	МБОУ «Кузьминская СШ»	Муниципальное бюджетное

			общеобразовательное учреждение «Кузьминская средняя школа имени С.А. Есенина»
12	Рыбновский	МБОУ «Пионерская ОШ»	Муниципальное бюджетное общеобразовательное учреждение «Пионерская основная школа»
13	Рязанский	МБОУ «Льговская СШ»	Муниципальное бюджетное общеобразовательное учреждение «Льговская средняя школа» муниципального образования – Рязанский муниципальный район Рязанской области
14	Сапожковский	МОУ «Морозово-Борковская СШ»	Муниципальное общеобразовательное учреждение «Морозово – Борковская средняя школа Сапожковского муниципального района Рязанской области»
15	Сараевский	МБОУ Напольновская средняя школа	Муниципальное бюджетное общеобразовательное учреждение Напольновская средняя школа Сараевского муниципального района Рязанской области
16	Скопинский	МБОУ «Ильинская СОШ»	Муниципальное бюджетное общеобразовательное учреждение «Ильинская средняя общеобразовательная школа» Скопинского муниципального района Рязанской области
17	Скопинский	МБОУ «Павелецкая СОШ №1»	Муниципальное бюджетное общеобразовательное учреждение «Павелецкая средняя общеобразовательная школа №1» Скопинского муниципального района Рязанской области
18	Скопинский	МБОУ «Чулковская СОШ»	Муниципальное бюджетное общеобразовательное учреждение «Чулковская средняя общеобразовательная школа» Скопинского муниципального района Рязанской области
19	Спасский	МБОУ «Старокиструсская СШ»	Муниципальное бюджетное общеобразовательное учреждение «Старокиструсская средняя школ» Спасского муниципального района Рязанской области

20	Старожиловский	Столпянская средняя школа	Муниципальное бюджетное общеобразовательное учреждение «Столпянская средняя школа» муниципального образования - Старожиловский муниципальный район Рязанской области
21	Старожиловский	Хрущевская средняя школа	Муниципальное бюджетное общеобразовательное учреждение «Хрущевская средняя школа» муниципального образования - Старожиловский муниципальный район Рязанской области
22	Чучковский	МОУ «Чучковская СШ»	Муниципальное общеобразовательное учреждение «Чучковская средняя школа»
23	Шацкий	МОУ «Важновская СШ»	Муниципальное общеобразовательное учреждение «Важновская средняя школа»
24	Шиловский	МБОУ «Шиловская СОШ №3»	Муниципальное бюджетное общеобразовательное учреждение «Шиловская средняя общеобразовательная школа №3» муниципального образования – Шиловский муниципальный район Рязанской области
25	г. Касимов	МБОУ «СШ № 4»	Муниципальное бюджетное общеобразовательное учреждение «Средняя школа № 4» муниципального образования — городской округ город Касимов
26	г. Касимов	МБОУ «СШ № 7»	Муниципальное бюджетное общеобразовательное учреждение «Средняя школа № 7» муниципального образования — городской округ город Касимов
27	г. Сасово	МБОУ ООШ № 2	Муниципальное бюджетное общеобразовательное учреждение «Основная общеобразовательная школа № 2»
28	г. Рязань	МБОУ «Школа №15»	Муниципальное бюджетное общеобразовательное учреждение «Школа № 15»
29	г. Рязань	МБОУ «Школа № 22»	Муниципальное бюджетное общеобразовательное учреждение «Школа № 22»
30	г. Рязань	МБОУ «Школа № 60/61»	Муниципальное бюджетное

			общеобразовательное учреждение «Школа № 60/61»
31	г. Рязань	МБОУ «Школа № 74 им. А. С. Соколова»	Муниципальное бюджетное общеобразовательное учреждение «Школа № 74 имени Александра Сергеевича Соколова»
32	Рязанская область (региональное подчинение)	ОГБОУ «Михайловская школа-интернат»	Областное государственное бюджетное общеобразовательное учреждение «Михайловская школа-интернат»
33	Рязанская область (региональное подчинение)	ОГБОУ «Солотчинская школа-интернат»	Областное государственное бюджетное общеобразовательное учреждение «Солотчинская школа-интернат» для детей-сирот и детей, оставшихся без попечения родителей»
34	Рязанская область (региональное подчинение)	ОГБОУ «Рыбновская школа-интернат»	Областное государственное бюджетное общеобразовательное учреждение «Рыбновская школа-интернат для детей-сирот и детей, оставшихся без попечения родителей»

Отбор ОО для участия в проекте был осуществлён с учётом сведений о результатах обучения на основе «Методики выявления общеобразовательных организаций, имеющих низкие образовательные результаты, на основе комплексного анализа данных», разработанной ФИОКО. В таблицах 3 и 3.1 представлены результаты ВПР, ОГЭ и ЕГЭ за 2020, 2021, 2022 уч. г.г., ставшие отправной точкой данного исследования.

Результаты ВПР за 2020, 2021, 2022 г.г.

Муниципалитет	Название ОО	ВПР МА 5 2022		ВПР МА 5 2021		ВПР МА 5 2020		ВПР МА 6 2022		ВПР МА 6 2021		ВПР МА 6 2020		ВПР РУ 5 2022		ВПР РУ 5 2021		ВПР РУ 5 2020		ВПР РУ 6 2022		ВПР РУ 6 2021		ВПР РУ 6 2020				
		« % 2»	% Выс. рез-тов	« % 2»	% Выс. рез-тов	« % 2»	% Выс. рез-тов	« % 2»	% Выс. рез-тов	« % 2»	% Выс. рез-тов	« % 2»	% Выс. рез-тов	« % 2»	% Выс. рез-тов	« % 2»	% Выс. рез-тов	« % 2»	% Выс. рез-тов	« % 2»	% Выс. рез-тов	« % 2»	% Выс. рез-тов	« % 2»	% Выс. рез-тов			
1	Александровский	МБОУ «Калининская ООШ»	0	25	-	-	0	0	0	100	0	0	0	0	0	25	-	-	-	-	0	100	0	0	16,67	16,67		
2	Ермишинский	МОУ «Савватемская средняя школа»	100	0	0	33,33	0	0	0	0	0	0	0	100	0	0	16,7	28,57	28,57	16,7	0	0	0	0	0	0		
3	Касимовский	МОУ «Гиблицкая СОШ»	0	12,5	0	0	0	0	40	0	0	0	0	0	12,5	25	50	12,5	12,5	20	0	11,11	0	25	12,5			
4	Михайловский	МОУ Слободская СОШ	0	16,67	0	20	0	40	20	0	0	20	0	0	0	0	20	20	0	0	0	0	50	28,57	0			
5	Пронский	МОУ «Октябрьская СОШ»	6,67	6,67	8,33	16,67	14,29	14,29	11	0	26,32	5,26	25	12,5	0	13,3	16,7	25	20	20	9,09	0	17,65	5,88	18,18	18,18		
6	Пронский	МОУ «Пронская средняя общеобразовательная школа»	3,03	6,06	2,7	21,62	6,67	6,67	0	7,41	0	3,7	0	11,63	4,17	16,7	3,23	12,9	5,88	0	0	16	6,45	9,68	4,44	8,89		
7	Путятинский	МОУ «Карабухинская ООШ»	0	0	0	40	0	0	0	0	0	0	42,86	0	50	0	20	0	25	0	0	0	40	0	12,5	0		
8	Путятинский	МОУ «Песоченская СОШ им. А.И. Кошелева»	0	50	12,5	25	0(20)	28,57(20)	33,33	0	13	0	20(0)	20(33,33)	14	0	30	0	0(28,57)	16,67(28,57)	17	0	38	0	28,57(50)	28,57(50)		
9	Рыбновский	МОУ «Батуриная ОШ»	33,33	16,67	0	25	14,29	0	33,33	0	12,5	0	0	0	0	33,3	0	25	25	25	0	0	25	0	20	10		
10	Рыбновский	МБОУ «Высоковская СШ»	20	0	7,14	35,71	61,54	0	0	0	7,69	7,69	37,5	0	16,7	0	23,1	15,38	36,36	0	18,2	9,09	23,08	7,69	87,5	0		
11	Рыбновский	МБОУ «Кульминация СШ»	0	28,57	11,11	11,11	0	25	15,38	0	0	0	9,09	9,09	0	28,6	5,56	16,67	8,33	16,67	7,14	14,3	0	0	36,36	0		
12	Рыбновский	МБОУ «Пионерская ОШ»	0	50	0	0	0(20)	0(40)	0	0	0	0	25	20(0)	40(0)	0	33,3	0	0	0(0)	0(0)	0	0	0	0	0(0)	0(0)	
13	Рязанский	МБОУ «Льговская СШ»	14,9	21,43	15,63	15,63	19,75	16,05	40,47	3,7	7,69	2,56	36,92	0	35	15	16,7	6,67	27,03	1,35	44	8	12,5	5	41,27	0		
14	Сапожковский	МОУ «Морозово-Борковская СШ»	0	0	0	12,5	9,09	27,27	33,33	0	15,38	15,38	0	11,11	0	27,3	11,1	22,22	22,22	11,11	16,7	16,7	16,7	16,7	0	28,57		
15	Сараевский	МБОУ Напольновская средняя школа	0	0	0	33,33	0(33,33)	0(0)	0	33,3	33	33	33,33(50)	0(0)	0	0	0	0	0	33,3(66,67)	0(0)	0	0	0	0	0	66,67(33,33)	0(0)

16	Скопинский	МБОУ «Ильинская СОШ»	16,67	0	15,38	38,46	22,22	11,11	33,33	0	18,18	9,09	50	0	16,7	0	7,69	0	9,09	9,09	33,3	0	18,18	9,09	66,67	0
17	Скопинский	МБОУ «Павелецкая СОШ №1»	4,76	14,29	9,09	18,18	10 (47,83)	0(8,7)	0	9,09	5	5	47,83 (56,25)	8,7 (0)	4,35	17,4	0	16,67	30,77 (58,33)	7,69 (0)	8,33	16,7	30	0	58,33 (14,29)	0(0)
18	Скопинский	МБОУ «Чулковская СОШ»	0	27,59	нет оценок	нет оценок	0(0)	19,23 (8,33)	0	0	4	0	0(0)	8,33 (7,69)	0	4	0	16	0(0)	16 (12,5)	0	17	0	12	0(0)	12,5 (7,35)
19	Спасский	МБОУ «Старокиструсская СШ»	0	0	0	15,38	20	0	7,14	0	0	0	25	0	0	0	0	15,38	0	10	0	0	11,11	0	50	0
20	Старожилковский	Столянская средняя школа	8,33	16,67	0	27,28	0	17,65	0	15,38	0	0	0	0	23,1	15,4	5,56	27,28	0	29,41	0	12,5	0	33,33	0	0
21	Старожилковский	Хрущевская средняя школа	Нет оценок	нет оценок	нет оценок	нет оценок	21,05	21,05	6,25	0	0	4,55	9,68	0	5,26	5,26	6,67	6,67	0	6,25	11,8	5,88	5	0	24,14	6,9
22	Чучковский	МОУ «Чучковская СШ»	8,82	17,65	8	16	21,88	9,38	21,05	5,26	5,13	7,69	5,88	8,82	3,03	12,1	18,2	4,55	5,26	10,53	0	8,7	7,69	0	14,29	5,71
23	Шацкий	МОУ «Важновская СШ»	0	40	0	16,67	8,33	16,67	0	16,67	0	30,77	30	0	0	0	0	16,7	0	20	0	0	0	8,33	10	0
24	Шилловский	МБОУ «Шилловская СОШ №3»	2,22	13,33	2,78	19,44	9,3	16,28	0	2,86	0	10,87	4,35	13,04	2,7	13,5	5,71	8,57	18,75	28,13	6,67	13,3	4,44	4,44	8,7	4,35
25	г. Касимов	МБОУ «СШ № 4»	18,29	9,76	4,65	10,47	8,6	4,3	18,42	1,32	10,99	3,3	6,15	4,62	17,4	14	4,65	13,95	28,05	17,07	15,8	15,8	6,32	4,21	17,54	7,02
26	г. Касимов	МБОУ «СШ № 7»	16,13	9,68	8,89	20	22,73	13,64	43,48	0	2,22	13,33	19,15	8,51	21,9	12,5	15,6	4,44	21,77	2,17	33,3	2,22	11,11	4,44	50	10,42
27	г. Сасово	МБОУ ООШ N 2	0	0	0	0	22,22	0	0	0	0	0	23,53	0	0	11,1	0	0	5,88	0	0	18,8	6,67	0	13,33	0
28	г. Рязань	МБОУ «Школа №15»	32	18,67	15,49	22,54	14,29	9,52	28,75	1,25	25	2,08	11,36	0	59,3	3,39	19,2	12,33	11,76	14,71	34,6	1,28	29,41	0	16,67	4,17
29	г. Рязань	МБОУ «Школа № 22»	20	13,85	0	0	35,94	6,25	14,08	2,82	27,94	0	34,78	0	31,3	4,69	28,2	3,53	10	5,71	49,4	7,41	41,1	6,85	46,67	0
30	г. Рязань	МБОУ «Школа № 60/61»	6,9	21,26	20,49	14,75	3,13	23,44	44,44	4,44	4,24	9,32	26,56	6,25	23,4	9,36	23,4	8,06	9,86	4,23	35,7	9,18	24,11	9,82	33,33	5,26
31	г. Рязань	МБОУ «Школа № 74 им. А. С. Соколова»	-	-	0	0	-(-)	-(-)	0	0	0	0	-(-)	-(-)	-	-	-	-	-	-	0	0	0	0	-(-)	-(-)
32	Рязанская область (региональное подчинение)	ОГБОУ «Михайловская школа-интернат»	0	20	4,69	23,08	13,33	0	0	0	0	0	7,14	0	0	7,69	6,25	0	0	16,67	0	0	0	5,88	7,14	7,14
33	Рязанская область (региональное подчинение)	ОГБОУ «Рыбновская школа-интернат»	33,33	0	0	0	0	0	33,33	0	0	0	25	0	0	0	0	0	0	0	0	0	14,29	0	25	0
34	Рязанская область (региональное подчинение)	ОГБОУ «Солотчинская школа-интернат»	0	0	0	0	0(0)	0 (100)	0	0	0	0	0	0	0	0	0	0	0	0	0	0	0	0	50 (-)	0(-)

Результаты ОГЭ, ЕГЭ за 2020, 2021, 2022 г.г.

	Муниципалитет	Название ОО	ОГЭ МА 2021		ОГЭ РУ 2021		ЕГЭ МА (П) 2021		ЕГЭ МА П 2020		ЕГЭ РУ 2021		ЕГЭ РУ 2020		ОГЭ МА 2022		ОГЭ РУ 2022		ЕГЭ МА (П) 2022		ЕГЭ МА (Б) 2022		ЕГЭ РУ 2022		
			« % 2»	% Выс. резу-тов	« % 2»	% Выс. резу-тов	« % 2»	% Выс. резу-тов	« % 2»	% Выс. резу-тов	« % 2»	% Выс. резу-тов	« % 2»	% Выс. резу-тов	« % 2»	% Выс. резу-тов	« % 2»	% Выс. резу-тов	« % 2»	% Выс. резу-тов	« % 2»	% Выс. резу-тов	« % 2»	% Выс. резу-тов	« % 2»
1	Александровский	МБОУ «Калининская ООШ»	14,2	0	14,2	0	-	-	-	-	-	-	-	-	12,5	0	12,5	0	-	-	-	-	-	-	
2	Ермишинский	МОУ «Савватемская средняя школа»	16,6	0	0	20	33,3	0	0	0	0	33,3	0	0	0	16,6	16,6	16,6	0	0	-	-	0	0	
3	Касимовский	МОУ «Гиблицкая СОШ»	0	13,3	20	6,6	-	-	0	0	-	-	0	33,3	0	0	0	28,5	100	0	-	-	0	0	
4	Михайловский	МОУ Слободская СОШ	0	0	0	0	0	0	0	0	0	0	0	0	20	0	40	0	100	0	-	-	0	0	
5	Пронский	МОУ «Октябрьская СОШ»	0	0	0	0	0	0	0	0	0	0	100	42,8	0	14,2	7,1	0	0	0	57,1	0	0	37,5	
6	Пронский	МОУ «Пронская средняя общеобразовательная школа»	31,2	3,1	0	12,5	0	0	0	0	0	62,5	0	14,3	29,6	3,7	0	22,2	0	0	0	100	0	0	44,4
7	Путятинский	МОУ «Карабухинская ООШ»	25,0	0	0	0	-	-	-	-	-	-	-	-	33,3	0	0	0	-	-	-	-	-	-	
8	Путятинский	МОУ «Песоченская СОШ им. А.И. Кошелева»	30	0	0	11,1	25	0	0	0	0	20	0	100	25	0	0	0	100	0	0	100	0	0	
9	Рыбновский	МОУ «Батуринская ОШ»	0	0	0	12,5	-	-	-	-	-	-	-	-	25	0	0	25	-	-	-	-	-	-	
10	Рыбновский	МБОУ «Высоковская СШ»	9,1	0	0	18	-	-	66,7	0	-	-	0	0	36,3	0	18,1	0	33,3	0	-	-	0	0	
11	Рыбновский	МБОУ «Кузьминская СШ»	14,2	0	0	7,1	-	-	-	-	0	0	0	0	23	0	16,6	25	0	0	0	50	0	0	
12	Рыбновский	МБОУ «Пионерская ОШ»	66,7	0	33,3	16,6	-	-	-	-	-	-	-	-	100	0	0	0	-	-	-	-	-	-	

13	Рязанский	МБОУ «Льговская СШ»	8,6	0	8,3	12,5	0	0	0	0	0	40	0	0	31,2	9,3	3,1	21,8	32,3	0	0	25	0	28,6
14	Сапожковский	МОУ «Морозово-Борковская СШ»	3,7	0	0	12,5	0	0	0	0	0	25	0	16,7	42,8	0	0	0	0	0	0	0	0	40
15	Сараевский	МБОУ Напольновская средняя школа	25	0	0	0	0	0	0	0	0	0	0	0	75	0	0	0	0	0	-	-	0	0
16	Скопинский	МБОУ «Ильинская СОШ»	10	0	0	20	0	0	20	0	0	50	0	20	30,7	0	15,3	30,7	0	50	0	0	0	33,3
17	Скопинский	МБОУ «Павелецкая СОШ №1»	37,5	0	0	31,25	0	0	0	0	0	40	0	100	76,9	0	7,6	7,6	0	0	-	-	0	50
18	Скопинский	МБОУ «Чулковская СОШ»	26,92	0	0	0	0	0	0	0	0	20	0	0	43,5	0	0	13	-	-	0	50	0	0
19	Спасский	МБОУ «Старокиструская СШ»	10	0	0	10	0	0	-	-	0	20	0	0	50	0	0	0	0	0	-	-	0	0
20	Старожиловский	Столпянская средняя школа	31,5	0	11,7	11,7	-	-	0	0	-	-	0	100	35,7	0	0	28,5	100	0	0	100	0	0
21	Старожиловский	Хрущевская средняя школа	14,8	7,4	3,7	25,9	50	0	0	0	0	18,2	0	11,1	26,0	0	0	17,3	0	0	16,7	0	0	12,5
22	Чучковский	МОУ «Чучковская СШ»	10,3	6,8	3,4	10,3	14,3	0	0	0	0	25	0	15,4	44,4	0	22,2	11,1	0	0	0	50	0	30
23	Шацкий	МОУ «Важновская СШ»	12,5	0	0	0	-	-	0	0	-	-	0	25	12,5	0	25	0	100	0	-	-	0	0
24	Шиловский	МБОУ «Шиловская СОШ №3»	20	0	0	12	14,3	0	0	15,4	0	16,7	0	44	20	9	1,8	18,1	18,2	0	20	0	6,3	18,8
25	г. Касимов	МБОУ «СШ № 4»	36,3	1,2	14,1	16,6	9,1	9,1	12,5	0	0	36	0	36	34,7	4,1	2,8	24,2	21,7	0	9,1	27,3	0	17,1
26	г. Касимов	МБОУ «СШ № 7»	43,5	0	7,5	5	36,4	9,1	0	10	0	20	0	26,3	40,4	2,3	0	23,8	0	22,2	0	28,6	0	18,8
27	г. Сасово	МБОУ ООШ N 2	80	0	40	20	-	-	-	-	-	-	-	-	33,3	0	0	11	-	-	-	-	-	-
28	г. Рязань	МБОУ «Школа №15»	2,3	0	2,3	27,9	0	26,7	18,2	0	0	30,8	0	33,3	15,6	5,8	1,9	13,7	11,1	0	8,3	16,7	0	14,3
29	г. Рязань	МБОУ «Школа № 22»	11,3	1,8	0	16,9	0	12,5	21,4	0	0	33,3	0	17,6	14,2	1,2	1,2	20,7	14,3	14,3	4,3	34,8	0	13,3

30	г. Рязань	МБОУ «Школа № 60/61»	12,7	3,3	0,8	17,6	6,8	2,3	0	12,5	0	35,9	0	31,8	13,0	3,2	0	32,6	25,8	3,2	0	22,7	0	17
31	г. Рязань	МБОУ «Школа № 74 им. А. С. Соколова»	100	0	40	0	0	33,3	16,7	25	0	33,3	0	40	81,8	0	37,5	0	-	-	0	0	0	0
32	Рязанская область (региональное подчинение)	ОГБОУ «Михайловская школа-интернат»	58,3	0	16,6	0	-	-	-	-	-	-	-	-	46,1	0	7,6	7,6	-	-	-	-	-	-
33	Рязанская область (региональное подчинение)	ОГБОУ «Рыбновская школа-интернат»	0	0	0	50	100	0	-	-	0	0	-	-	28,5	0	28,5	0	-	-	33,3	33,3	0	33,3
34	Рязанская область (региональное подчинение)	ОГБОУ «Солотчинская школа-интернат»	66,6	0	66,6	0	-	-	-	-	-	-	-	-	0	0	0	0	-	-	-	-	-	-

1. Общие сведения

Сведения о территориальной принадлежности и размерах населённых пунктов, в которых располагаются школы с НОР – участницы проекта, предоставлены в таблицах 4 и 5.

В таблице 6 представлена информация о транспортной доступности для ОО – участниц проекта, которая позволяет определить уровень транспортной доступности как по каждой школе в отдельности, так и в целом по всем школам с НОР.

Под транспортной доступностью подразумевается наличие регулярного транспортного сообщения между населённым пунктом, в котором расположена школа с НОР, и ближайшим крупным городом (административным центром региона или другим городом с населением более 100 тысяч человек), а также время, затрачиваемое на дорогу туда и обратно. Поэтому уровень транспортной доступности рассчитывался по совокупности следующих показателей:

- 1) Наличие регулярного транспортного сообщения между населённым пунктом, где располагается школа с НОР, и ближайшим крупным городом с населением более 100 000 человек (в данном случае административным центром региона – г. Рязань).
- 2) Периодичность (в том числе, если необходимо добираться с пересадками) с которой осуществляется регулярное транспортное сообщение из населенного пункта, где расположена школа с НОР, в ближайший крупный город (численностью более 100 000 человек – г. Рязань).
- 3) Временные затраты на посещение крупного города, возможность добраться общественным транспортом из населённого пункта, где расположена школа с НОР, до ближайшего крупного города (численностью более 100 000 человек – г. Рязань) наилучшим образом.

Таблица 4

Территориальная принадлежность школ с НОР 2023 г.

№ п/п	Наименование МО	Наименование ОО	Наименование населенного пункта, где расположена ОО	Местоположение ОО			
				Город - региональный центр	Город - не являющийся столицей региона	Населенный пункт городского типа (рабочий поселок, поселок городского типа и пр.)	Населенный пункт сельского типа (село, хутор, деревня и пр.)
1	Ал.-Невский	МБОУ «Калининская ООШ»	с. Калинино				+
2	Ермишинский	МОУ «Савватемская средняя школа»	с. Савватма				+
3	Касимовский	МОУ «Гиблицкая СОШ»	с. Гиблицы				+
4	Михайловский	МОУ Слободская СОШ	д. Слободка				+
5	Пронский	МОУ «Октябрьская СОШ»	с. Октябрьское				+
6	Пронский	МОУ «Пронская СОШ»	р.п. Пронск			+	
7	Пуятинский	МОУ «Карабухинская ООШ»	с. Карабухино				+
8	Пуятинский	МКОУ «Песоченская СОШ им. А.И.Кошелева»	с. Песочня				+
9	Рыбновский	МБОУ «Высоковская СШ»	д. Высокое				+
10	Рыбновский	МБОУ «Кузьминская СШ им. А. И. Кошелева»	с.Кузьминское				+

11	Рыбновский	МОУ «Батуриная ОШ»	д. Новое Батурино						+
12	Рыбновский	МБОУ «Пионерская ОШ»	п. Пионерский						+
13	Рязанский	МБОУ «Льговская СШ»	с. Льгово						+
14	Сапожковский	МОУ «Морозово - Борковская СШ»	с. Морозовы-Борки						+
15	Сараевский	МБОУ «Напольновская СШ»	с. Напольное						+
16	Скопинский	МБОУ «Павелецкая СОШ №1»	р.п. Павелец				+		
17	Скопинский	МБОУ «Чулковская СОШ»	д. Чулково						+
18	Скопинский	МБОУ «Ильинская СОШ»	с. Ильинка						+
19	Спасский	МБОУ «Старокистринская СШ»	с. Старый Киструс						+
20	Старожилковский	МБОУ «Столпянская СШ»	с. Столпы						+
21	Старожилковский	МБОУ «Хрущевская СШ»	поселок совхоза им. Ленина						+
22	Чучковский	МБОУ «Чучковская СШ»	р.п. Чучково				+		
23	Шацкий	МОУ «Важновская СШ»	д. Важная						+
24	Шиловский	МБОУ «Шиловская СОШ №3»	р. п. Шилово					+	
25	г. Касимов	МБОУ «СШ№4»	г. Касимов				+		
26	г. Касимов	МБОУ «СШ№7»	г. Касимов				+		
27	г. Сасово	МБОУ «ООШ №2»	г. Сасово				+		
28	г. Рязань	МБОУ «Школа № 15»	г. Рязань	+					
29	г. Рязань	МБОУ «Школа № 22»	г. Рязань	+					
30	г. Рязань	МБОУ «Школа № 60/61»	г. Рязань	+					
31	г. Рязань	МБОУ «Школа № 74 им. А. С. Соколова»	г. Рязань	+					
32	Рязанская область (региональное подчинение)	ОГБОУ «Михайловская школа – интернат»	г. Михайлов				+		
33	Рязанская область (региональное подчинение)	ОГБОУ «Рыбновская школа-интернат»	г. Рыбное				+		
34	Рязанская область (региональное подчинение)	ОГБОУ «Солотчинская школа-интернат»	п. Солотча входит в состав Советского района г. Рязани	+					
Итого:				5	5	4	20		
				%	15%	15%	11%	59%	

Таблица 5

Размер населённых пунктов, в которых расположены школы с НОР в 2023 г.

№ п/п	Наименование МО	Наименование ОО	Наименование населенного пункта, где расположена ОО	Размер населенного пункта, в котором расположена ОО						
				Менее 1 тыс. чел.	1–5 тыс. чел.	5–10 тыс. чел.	10–50 тыс. чел.	50–100 тыс. чел.	100–450 тыс. чел.	450–680 тыс. чел.
1	Ал.-Невский	МБОУ «Калининская ООШ»	с. Калинино	+						
2	Ермишинский	МОУ «Савватемская средняя школа»	с. Савватъма	+						
3	Касимовский	МОУ «Гиблицкая СОШ»	с. Гиблицы	+						
4	Михайловский	МОУ Слободская СОШ	д. Слободка	+						
5	Пронский	МОУ «Октябрьская СОШ»	с. Октябрьское		+					
6	Пронский	МОУ «Пронская СОШ»	р.п. Пронск		+					
7	Путятинский	МОУ «Карабухинская ООШ»	с. Карабухино	+						
8	Путятинский	МКОУ «Песоченская СОШ им. А.И.Кошелева»	с. Песочня	+						
9	Рыбновский	МБОУ «Высоковская СШ»	д. Высокое	+						
10	Рыбновский	МБОУ «Кузьминская СШ им. А. И. Кошелева»	с. Кузьминское	+						
11	Рыбновский	МОУ «Батуриная ОШ»	д. Новое Батурино	+						
12	Рыбновский	МБОУ «Пионерская ОШ»	п. Пионерский	+						
13	Рязанский	МБОУ «Льговская СШ»	с. Льгово		+					
14	Сапожковский	МОУ «Морозово - Борковская СШ»	с. Морозовы-Борки	+						
15	Сараевский	МБОУ «Напольновская СШ»	с. Напольное	+						

16	Скопинский	МБОУ «Павелецкая СОШ № 1»	р.п. Павелец		+					
17	Скопинский	МБОУ «Чулковская СОШ»	с. Чулково		+					
18	Скопинский	МБОУ «Ильинская СОШ»	с.Ильинка	+						
19	Спасский	МБОУ «Старокиструсская СШ»	с. Старый Киструс	+						
20	Старожиловский	МБОУ «Столпянская СШ»	с. Столпцы	+						
21	Старожиловский	МБОУ «Хрущевская СШ»	поселок совхоза им. Ленина		+					
22	Чучковский	МБОУ «Чучковская СШ»	р.п. Чучково		+					
23	Шацкий	МОУ «Важновская СШ»	д. Важная	+						
24	Шиловский	МБОУ «Шиловская СОШ №3»	р. п. Шилово				+			
25	г. Касимов	МБОУ «СШ№4»	г. Касимов				+			
26	г. Касимов	МБОУ «СШ№7»	г. Касимов				+			
27	г. Сасово	МБОУ «ООШ №2»	г. Сасово				+			
28	г. Рязань	МБОУ «Школа № 15»	г. Рязань							+
29	г. Рязань	МБОУ «Школа № 22»	г. Рязань							+
30	г. Рязань	МБОУ «Школа № 60/61»	г. Рязань							+
31	г. Рязань	МБОУ «Школа № 74 им. А. С. Соколова»	г. Рязань							+
32	Рязанская область (региональное подчинение)	ОГБОУ «Михайловская школа – интернат»	г. Михайлов				+			
33	Рязанская область (региональное подчинение)	ОГБОУ «Рыбновская школа-интернат»	г. Рыбное				+			
34	Рязанская область (региональное подчинение)	ОГБОУ «Солотчинская школа-интернат»	п. Солотча входит в состав Советского района г. Рязани							+
Итого:				16	7	1	5	0	1	4
%				47%	21%	3%	15%	0%	3%	11%

На основании данных таблиц 4 и 5 можно сделать вывод о том, что большая часть школ с НОР (59%), участвующих в проекте «62+» в 2023 г., расположена в сельской местности. Сельских населённых пунктов 16 (47%), в которых располагаются исследуемые ОО, имеют численность населения менее одной тысячи человек.

По размеру населённого пункта, в котором расположены школы с НОР, участвующие в проекте в «62+», могут быть сгруппированы по трём кластерам: ОО, расположенные в населённых пунктах с численность менее 1 тыс. человек, от 1 тыс. до 10 тыс. человек, более 10 тыс. человек. Распределение школ с НОР на кластеры по размеру населённого пункта представлено на диаграмме 1.

Сведения, касающиеся транспортной доступности, предоставили ОО, расположенные в населённых пунктах численностью менее 100 тысяч человек см. таблицу 6.

Уровень транспортной доступности для ОО, расположенных в г. Рязани численностью населения более 100 тысяч человек, определяется как высокий.

Диаграмма 1

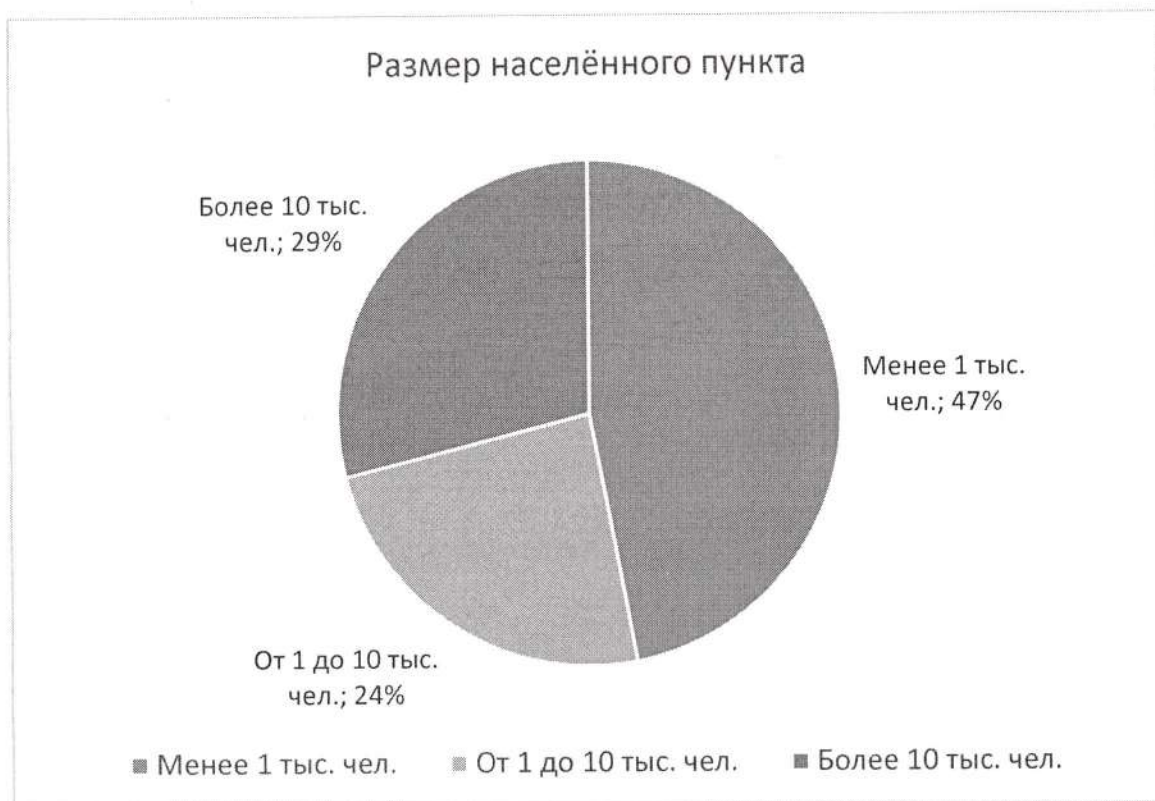


Диаграмма 2

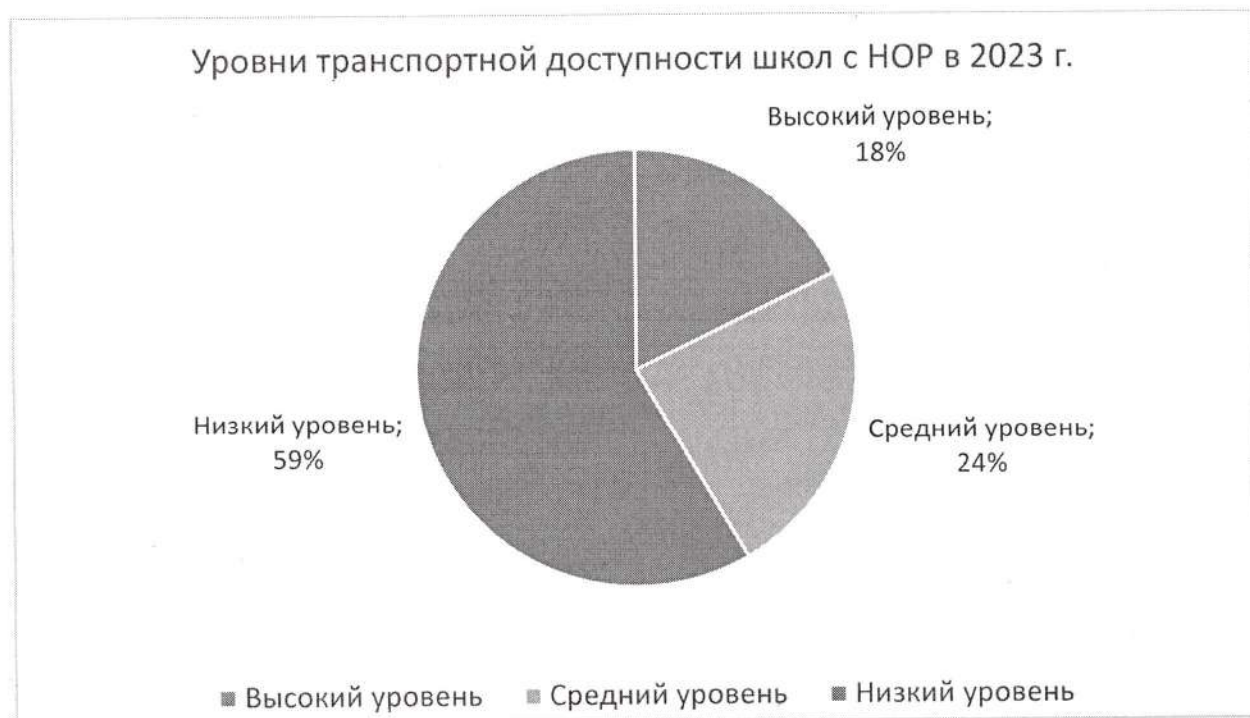


Таблица 6

Уровень транспортной доступности в школах с НОР 2023 г.

№ п/п	Наименование МО	Наименование ОО	Размер населённого пункта, в котором расположена ОО	Транспортная доступность										Уровень транспортной доступности		
				Наличие регулярного транспортного сообщения между населённым пунктом, где находится ОО, и ближайшим крупным городом (численностью более 100 000 человек)				Периодичность, в том числе если необходимо добираться с пересадками, с которой осуществляется регулярное транспортное сообщение из населённого пункта, где расположена школа с НОР, в ближайший крупный город (численностью более 100 000 человек)				Возможность добраться общественным транспортом из населённого пункта, где расположена школа с НОР, до ближайшего крупного города (численностью более 100 000 человек) наилучшим образом				
				Есть прямые рейсы, не требующие пересадок	Есть только с пересадками (например, в районном центре)	Необходимо самостоятельно добираться до ближайшего населённого пункта, где есть остановка общественного транспорта	Регулярного транспортного сообщения нет, в т. ч. и в ближайшей округе	Несколько раз в день	Ежедневно	Два-три раза в неделю	Один раз в неделю или реже	Регулярность транспортного сообщения и близость крупного города позволяет ежедневно ездить туда на работу, учебу	Каждый день ездить сложно, но класс, например, может побывать в крупном городе на выставке, экскурсии, спектакле или другом мероприятии и в тот же день вернуться		Чтобы съездить в ближайший крупный город на какое-либо мероприятие и вернуться, требуется не менее двух дней	Удаленность населённого пункта и/или отсутствие регулярного транспортного сообщения делают подобные поездки затруднительными, а иногда практически невозможными
1	Ал. -Невский	МБОУ «Калининская ООШ»	Менее 1 тыс. чел.		1						1		1			III низкий
2	Ермишинский	МОУ «Савватемская средняя школа»	Менее 1 тыс. чел.	1							1		1		1	III низкий
3	Касимовский	МОУ «Гиблицкая СОШ»	Менее 1 тыс. чел.		1				1		1		1			III низкий
4	Михайловский	МОУ Слободская СОШ	Менее 1 тыс. чел.		1						1		1		1	III низкий
5	Пронский	МОУ «Октябрьская СОШ»	1–5 тыс. чел.		1				1				1			III низкий
6	Пронский	МОУ «Пронская СОШ»	1–5 тыс. чел.	1					1				1			II средний
7	Путятинский	МОУ «Карабухинская ООШ»	Менее 1 тыс. чел.	1					1				1			II средний
8	Путятинский	МКОУ «Песоченская СОШ им. А.И.Кошелева»	Менее 1 тыс. чел.	1					1	1			1			II средний
9	Рыбновский	МБОУ «Высоковская СШ»	Менее 1 тыс. чел.	1					1				1	1		II средний

10	Рыбновский	МБОУ «Кузьминская СШ им. А. И. Кошелева»	Менее 1 тыс. чел.	1				1			1	1		II средний
11	Рыбновский	МОУ «Батуринская ОШ»	Менее 1 тыс. чел.	1				1			1			II средний
12	Рыбновский	МБОУ «Пионерская ОШ»	Менее 1 тыс. чел.		1			1				1		II средний
13	Рязанский	МБОУ «Льговская СШ»	1–5 тыс. чел.	1				1			1			II средний
14	Сапожковский	МОУ «Морозово-Борковская СШ»	Менее 1 тыс. чел.	1					1			1		III низкий
15	Сараевский	МБОУ «Напольновская СШ»	Менее 1 тыс. чел.		1				1			1		III низкий
16	Скопинский	МБОУ «Павелецкая СОШ № 1»	1–5 тыс. чел.		1			1	1			1	1	III низкий
17	Скопинский	МБОУ «Чулковская СОШ»	1–5 тыс. чел.	1				1				1		II средний
18	Скопинский	МБОУ «Ильинская СОШ»	Менее 1 тыс. чел.			1		1				1		III низкий
19	Спасский	МБОУ «Старокиструсская СШ»	Менее 1 тыс. чел.	1		1	1		1		1		1	III низкий
20	Старожиловский	МБОУ «Столпянская СШ»	Менее 1 тыс. чел.	1					1			1		II средний
21	Старожиловский	МБОУ «Хрущевская СШ»	1–5 тыс. чел.	1				1	1		1	1		II средний
22	Чучковский	МБОУ «Чучковская СШ»	1–5 тыс. чел.	1				1	1			1		II средний
23	Шацкий	МОУ «Важновская СШ»	Менее 1 тыс. чел.		1	1			1			1		III низкий
24	Шиловский	МБОУ «Шиловская СОШ №3»	10–50 тыс. чел.	1				1	1			1		II средний
25	г. Касимов	МБОУ «СШ№4»	10–50 тыс. чел.	1				1	1			1		II средний
26	г. Касимов	МБОУ «СШ№7»	10–50 тыс. чел.	1				1				1		II средний
27	г. Сасово	МБОУ «ООШ №2»	10–50 тыс. чел.	1				1	1		1			I высокий
28	г. Рязань	МБОУ «Школа № 15»	450–680 тыс. чел.	1					1			1		I высокий
29	г. Рязань	МБОУ «Школа № 22»	450–680 тыс. чел.	1				1	1		1	1		I высокий
30	г. Рязань	МБОУ «Школа №	450–680 тыс.	1				1	1		1	1		I высокий

		60/61»	чел.													
31	г. Рязань	МБОУ «Школа № 74 им. А. С. Соколова»	450–680 тыс. чел.					1	1	1	1	1				I высокий
32	Рязанская область (региональное подчинение)	ОГБОУ «Михайловская школа – интернат»	5–10 тыс. чел.	1				1	1			1	1			I высокий
33	Рязанская область (региональное подчинение)	ОГБОУ «Рыбновская школа-интернат»	10–50 тыс. чел.	1			1	1	1			1	1			I высокий
34	Рязанская область (региональное подчинение)	ОГБОУ «Солотчинская школа-интернат»	100–450 тыс. чел.	1				1				1				I высокий
			Итого:	24	8	3	2	24	18	5	1	13	29	0	4	
			%	71%	24%	9%	6%	71%	53%	15%	3%	38%	85%	0%	12%	

По данным таблицы 6, в 71% населённых пунктов, в которых расположены школы с НОР – участницы проекта «62+» в 2023 г., есть прямые рейсы общественного транспорта, не требующие пересадок до административного центра региона, т. е. до г. Рязани. Из населённых пунктов, где расположены 8 (24%) школ возможны рейсы с пересадками (например, в районном центре). Из населённых пунктов, в которых расположены 4 (12%) школы проблематично добраться до крупного административного центра, в данном случае до г. Рязани.

Две школы (6%) расположены в населённых пунктах, где нет регулярного транспортного сообщения. Это школы:

- 1) МБОУ «Старокиструсская СШ» Спасского МО;
- 2) ОГБОУ «Рыбновская школа-интернат» Рыбновского МО.

Большая часть ОО – участников проекта «62+» (85%) расположена в таких населённых пунктах, из которых в течение дня возможно выехать в областной центр и вернуться обратно.

Проанализированные данные позволяют разделить указанные школы на три группы по уровням транспортной доступности, а именно:

- I. группа – с высоким уровнем транспортной доступности – ОО, расположенные в г. Рязани, а также ОО из населённых пунктов, из которых при необходимости можно ежедневно ездить в г. Рязань, в том числе и на учёбу или работу.
- II. группа – со средним уровнем транспортной доступности – ОО из населённых пунктов, школьный класс из которых может побывать в крупном городе и в тот же день вернуться.
- III. группа – с низким уровнем транспортной доступности – ОО со значительными транспортными трудностями.

Соотношение школ с НОР с различными уровнями транспортной доступности представлена на диаграмме 2.

Распределение школ с НОР на кластеры по уровню транспортной доступности представлено в таблице 7.

Кластеры школ с НОР по уровню транспортной доступности в 2023 г.

№ п/п	Группа ОО с высоким уровнем транспортной доступности	Группа ОО со средним уровнем транспортной доступности	Группа ОО с низким уровнем транспортной доступности
1	МБОУ «Школа № 15» (г. Рязань)	МОУ «Пронская СОШ» (Пронский МО)	МБОУ «Калининская ООШ» (Ал.-Невский МО)
2	МБОУ «Школа № 22» (г. Рязань)	МОУ «Карабухинская ООШ» (Путятинский МО)	МОУ «Савватемская средняя школа» (Ермишинский МО)
3	МБОУ «Школа № 60/61» (г. Рязань)	МКОУ «Песоченская СОШ им. А.И.Кошелева» Путятинский МО)	МОУ «Гиблицкая СОШ» (Касимовский МО)
4	МБОУ «ООШ№2» (г. Сасово)	МБОУ «Чулковская СОШ» (Скопинский МО)	МОУ Слободская СОШ (Михайловский МО)
5	МБОУ «Школа № 74 им. А.С. Соколова» (г. Рязань)	МБОУ «Высоковская СШ» (Рыбновский МО)	МОУ «Октябрьская СОШ» (Пронский МО)
6	ОГБОУ «Михайловская школа – интернат»	МБОУ «Кузьминская СШ им. А.И. Кошелева» (Рыбновский МО)	МОУ «Морозово - Борковская СШ» (Сапожковский МО)
7	ОГБОУ «Рыбновская школа-интернат»	МБОУ «Батуриная ОШ» (Рыбновский МО)	МБОУ «Напольновская СШ» (Сараевский МО)
8	ОГБОУ «Солотчинская школа-интернат»	МБОУ «Пионерская ОШ» (Рыбновский МО)	МБОУ «Павелецкая СОШ № 1» (Скопинский МО)
9		МБОУ «Льговская СШ» (Рязанский МО)	МБОУ «Ильинская СОШ» (Скопинский МО)
10		МБОУ «Столянская СШ» (Старожиловский МО)	МБОУ «Старокистринская СШ» (Спасский МО)
11		МБОУ «Хрущевская СШ» Старожиловский МО)	МБОУ «Чучковская СШ» (Чучковский МО)
12		МБОУ «Шиловская СОШ №3» (Шиловский МО)	МОУ «Важновская СШ» (Шацкий МО)
13		МБОУ «СШ№4» (г. Касимов)	
14		МБОУ «СШ№7» (г. Касимов)	
Итого:	8	14	12
%:	24%	41%	35%

2. Уровень дефицита педагогических кадров

2.1. Значения показателей уровня кадрового потенциала

Для того чтобы выявить уровень кадрового дефицита в ОО, необходимо определить:

- 1) индекс кадрового потенциала;
- 2) индекс «Доля в ОО учителей высшей категории».

Индекс кадрового потенциала включает в себя следующие показатели:

- дефицит учителей по отдельным предметам,
- дефицит высококвалифицированных педагогов,
- дефицит учителей, способных работать с обучающимися с ОВЗ,
- уровень сформированности профессиональных компетенций у педагогов,
- степень уверенности использования учителями цифровых ресурсов,
- наличие у педагогов карт индивидуальной траектории профессионального развития,
- наличие в ОО мониторинга результативности прохождения педагогами курсов ПК,
- превалирование учителей пенсионного возраста (со стажем свыше 25 лет),
- наличие молодых специалистов/ вновь прибывших педагогов,
- наличие системы наставничества.

Дефицит учителей по отдельным предметам является одним из наиболее значимых кадровых дефицитов. Информация о количестве недостающих педагогов и дисциплинах, по которым наблюдается их дефицит, представлена в таблице 8.

По данным таблицы 8, в 23 (68%) школах проекта «62+» наблюдается дефицит педагогов. В большей степени в данных ОО не хватает учителей математики (16 педагогов), иностранных языков (английский язык – 11 педагогов, немецкий язык – 4 педагога) и русского языка (5 – педагогов). Наибольшее количество педагогов требуется в следующих школах:

- 1) МОУ «Гиблицкая СОШ», (Китовский филиал, Ибердусский филиал) Касимовского МО – 9 учителей;
- 2) МОУ «Пронская СОШ» (Погореловский филиал) Пронского МО – 8 учителей;
- 3) МБОУ «Школа №60/61» г. Рязани – 7 учителей.

Дефицит педагогических кадров по отдельным предметам в школах с НОР в 2023 г.

№ п/п	Наименование МО	Название ОО	Общее количество педагогов	Наличие дефицита педагогических кадров (да - 1, нет - 0)	Название предметов и количество недостающих в ОО педагогов																	
					Начальные классы	Русский язык	Литература	Математика	Английский язык	Немецкий язык	Химия	Биология	Физика	География	История	Обществознание	Информатика	Физическая культура	Технология	ИЗО	Музыка	Педагог-психолог
1	Ал.-Невский	МБОУ «Калининская ООШ»	14	1															1	1		1
2	Ермишинский	МОУ «Савватемская средняя школа»	15	0																		
3	Касимовский	МОУ «Гиблицкая СОШ»	29	1				1(ф)		1+1(ф)	1(ф)	1(ф)	1(ф)		1(ф)	1(ф)		1(ф)				
4	Михайловский	МОУ Слободская СОШ	17	0																		
5	Пронский	МОУ «Октябрьская СОШ»	20	1				1			1						1					
6	Пронский	МОУ «Пронская СОШ»	36	1	1			2	1	2				1	1							
7	Путятинский	МОУ «Карабухинская ООШ»	12	1				1														
8	Путятинский	МКОУ «Песоченская СОШ им. А.И.Кошелева»	16	0																		
9	Рыбновский	МБОУ «Высоковская СШ»	18	1		1		1	1													
10	Рыбновский	МБОУ «Кузьминская СШ им. А. И. Кошелева»	19	0																		
11	Рыбновский	МОУ «Батуриная ОШ»	13	0																		
12	Рыбновский	МБОУ «Пионерская ОШ»	11	1	1						1	1										
13	Рязанский	МБОУ «Льговская СШ»	63	1				1(ф)						1(ф)	1(ф)						1	
14	Сапожковский	МОУ «Морозово - Борковская СШ»	18	0																		
15	Сараевский	МБОУ «Напольновская СШ»	10	1				1														

№ п/п	Наименование МО	Название ОО	Общее количество педагогов	Наличие дефицита педагогических кадров (да - 1, нет - 0)	Название предметов и количество недостающих в ОО педагогов																				
					Начальные классы	Русский язык	Литература	Математика	Английский язык	Немецкий язык	Химия	Биология	Физика	География	История	Обществознание	Информатика	Физическая культура	Технология	ИЗО	Музыка	Педагог-психолог	Дефектолог		
16	Скопинский	МБОУ «Павелецкая СОШ № 1»	20	1				1																	
17	Скопинский	МБОУ «Чулковская СОШ»	41	1											1	1(ф)									
18	Скопинский	МБОУ «Ильинская СОШ»	22	0																					
19	Спасский	МБОУ «Старокистринская СШ»	16	1				2			1	1													
20	Старожиловский	МБОУ «Столянская СШ»	19	1		1			1				1												
21	Старожиловский	МБОУ «Хрущевская СШ»	20	1				1	1																
22	Чучковский	МБОУ «Чучковская СШ»	37	1					2																
23	Шацкий	МОУ «Важновская СШ»	19	1		1		1	1(ф)					1											
24	Шиловский	МБОУ «Шиловская СОШ №3»	41	1				1	1																
25	г. Касимов	МБОУ «СШ№4»	60	1																				1	
26	г. Касимов	МБОУ «СШ№7»	30	0																					
27	г. Сасово	МБОУ «ООШ №2»	18	1				1																	
28	г. Рязань	МБОУ «Школа № 15»	39	1		1		1																	
29	г. Рязань	МБОУ «Школа № 22»	40	1				1																	
30	г. Рязань	МБОУ «Школа № 60/61»	82	1		1	1		2		1		1											1	

№ п/п	Наименование МО	Название ОО	Общее количество педагогов	Наличие дефицита педагогических кадров (да - 1, нет - 0)	Название предметов и количество недостающих в ОО педагогов																		
					Начальные классы	Русский язык	Литература	Математика	Английский язык	Немецкий язык	Химия	Биология	Физика	География	История	Обществознание	Информатика	Физическая культура	Технология	ИЗО	Музыка	Педагог-психолог	Дефектолог
31	г. Рязань	МБОУ «Школа № 74 им. А. С. Соколова»	8	0																			
32	Рязанская область (региональное подчинение)	ОГБОУ «Михайловская школа – интернат»	25	1													1						
33	Рязанская область (региональное подчинение)	ОГБОУ «Рыбновская школа-интернат»	33	0																			
34	Рязанская область (региональное подчинение)	ОГБОУ «Солотчинская школа-интернат»	32	0																			
		Итого:	913	23	2	5	1	16	11	4	5	3	4	3	3	2	1	1	1	1	3	1	1

Сведения о дефиците высококвалифицированных кадров представлены в таблице 9. В этой таблице сопоставлены данные двух форм сбора информации: «Управление (Дефициты)» данные ячеек 5, 12, 14 и «Учителя» данные ячеек 6 – 11.

По данным таблицы 9 можно сделать вывод о том, что некоторым педагогам не достаёт профессиональных компетенций организации образовательного процесса.

Таблица 9

Наличие дефицита высококвалифицированных кадров в школах с НОР в 2023 г.

№ п/п	Наименование МО	Название ОО	Общее количество педагогов	Наличие дефицита высококвалифицированных кадров в ОО (да - 1, нет - 0)	Количество /доля педагогов, имеющих квалификационные категории в % (2022-2023 уч. г.)						Количество педагогов с недостаточной предметной, методической и/или психолого-педагогической компетентностью	Доля педагогов с недостаточной предметной, методической и/или психолого-педагогической компетентностью (в %)	Количество педагогов, уверенно использующих в работе цифровые и компьютерные ресурсы	Доля педагогов, уверенно использующих в работе цифровые и компьютерные ресурсы (в %)
					В (высшую)	П (первую)	В + П	СЗД (соответствие занимаемой должности)	Нет категории	СЗД+ Нет				
1	2	3	4	5	6	7	8	9	10	11	12	13	14	15
1	Ал.-Невский	МБОУ «Калининская ООШ»	14	0	0(0%)	11(79%)	11(79%)	0(0%)	3(22%)	3(22%)	0	0%	10	72%
2	Ермишинский	МОУ «Савватемская средняя школа»	15	0	0(0%)	8(47%)	8(0%)	0(0%)	7(47%)	7(47%)	0	0%	13	77%
3	Касимовский	МОУ «Гиблицкая СОШ»	29	1	3(11%)	13(45%)	16(56%)	2(7%)	11(38%)	13(45%)	3	11%	23	80%
4	Михайловский	МОУ Слободская СОШ	17	1	1(6%)	1(6%)	2(12%)	0(0%)	15(89%)	15(89%)	3	18%	14	83%
5	Пронский	МОУ «Октябрьская СОШ»	20	1	1(5%)	12(60%)	13(65%)	6(30%)	1(5%)	7(35%)	3	15%	20	100%
6	Пронский	МОУ «Пронская СОШ»	36	1	8(23%)	15(42%)	23(64%)	12(34%)	1(3%)	13(37%)	3	9%	33	92%
7	Путятинский	МОУ «Карабухинская ООШ»	12	0	0(0%)	11(100%)	11(100%)	0(0%)	1(9%)	1(9%)	0	0%	5	46%
8	Путятинский	МКОУ «Песоченская СОШ им. А.И.Кошелева»	16	0	0(0%)	14(88%)	14(88%)	0(0%)	2(12%)	2(12%)	1	8%	8	50%
9	Рыбновский	МБОУ «Высоковская СШ»	18	1	1(6%)	12(67%)	13(73%)	5(28%)	0(0%)	5(28%)	4	23%	16	89%
10	Рыбновский	МБОУ «Кузьминская СШ им. А. И. Кошелева»	19	0	1(6%)	14(74%)	15(79%)	4(21%)	0(0%)	4(21%)	0	0%	19	100%
11	Рыбновский	МОУ «Батуриная ОШ»	13	0	3(23%)	6(47%)	9(70%)	2(16%)	2(16%)	4(31%)	2	16%	13	100%
12	Рыбновский	МБОУ «Пионерская ОШ»	11	1	0(0%)	3(28%)	3(28%)	4(37%)	4(37%)	8(73%)	0	0%	11	100%
13	Рязанский	МБОУ «Льговская СШ»	63	1	6(10%)	23(37%)	29(46%)	9(15%)	25(40%)	34(54%)	0	0%	63	100%

Таблица 9 (продолжение)

Наличие дефицита высококвалифицированных кадров в школах с НОР 2023 г.

№ п/п	Наименование МО	Название ОО	Общее количество педагогов	Наличие дефицита высококвалифицированных кадров в ОО (да - 1, нет - 0)	Количество /доля педагогов, имеющих квалификационные категории в % (2022-2023 уч. г.)						Количество педагогов с недостаточной предметной, методической и/или психолого-педагогической компетентностью	Доля педагогов с недостаточной предметной, методической и/или психолого-педагогической компетентностью (в %)	Количество педагогов, уверенно использующих в работе цифровые и компьютерные ресурсы	Доля педагогов уверенно использующих в работе цифровые и компьютерные ресурсы (в %)
					В (высшую)	П (первую)	В + П	СЗД (соответствие занимаемой должности)	Нет категории	СЗД+ Нет				
1	2	3	4	5	6	7	8	9	10	11	12	13	14	15
14	Сапожковский	МОУ «Морозово - Борковская СШ»	18	0	6(34%)	8(45%)	14(78%)	1(6%)	3(17%)	4(23%)	0	0%	15	84%
15	Сараевский	МБОУ «Напольновская СШ»	10	1	1(10%)	5(50%)	6(60%)	3(30%)	1(10%)	4(40%)	0	0%	2	20%
16	Скопинский	МБОУ «Павелецкая СОШ № 1»	20	1	2(10%)	8(40%)	10(50%)	7(35%)	3(15%)	10(50%)	3	15%	20	100%
17	Скопинский	МБОУ «Чулковская СОШ»	41	1	2(5%)	26(62%)	28(67%)	4(10%)	9(22%)	13(32%)	0	0%	25	61%
18	Скопинский	МБОУ «Ильинская СОШ»	22	0	1(5%)	16(73%)	17(78%)	5(23%)	0(0%)	5(23%)	0	0%	22	100%
19	Спасский	МБОУ «Старокиструсская СШ»	16	1	3(19%)	7(44%)	10(63%)	4(25%)	2(13%)	6(38%)	0	0%	12	75%
20	Старожилковский	МБОУ «Столпянская СШ»	19	1	5(27%)	7(37%)	12(64%)	6(32%)	1(6%)	7(37%)	3	16%	8	43%
21	Старожилковский	МБОУ «Хрущевская СШ»	20	1	2(10%)	11(55%)	13(65%)	5(25%)	2(10%)	7(35%)	0	0%	20	100%
22	Чучковский	МБОУ «Чучковская СШ»	37	0	6(17%)	24(65%)	30(81%)	7(19%)	0(0%)	7(19%)	0	0%	37	100%
23	Шацкий	МОУ «Важновская СШ»	19	1	2(11%)	7(37%)	9(48%)	10(53%)	0(0%)	10(53%)	1	6%	15	79%
24	Шиловский	МБОУ «Шиловская СОШ №3»	41	1	4(10%)	27(66%)	31(76%)	1(3%)	9(22%)	10(25%)	0	0%	32	78%
25	г. Касимов	МБОУ «СШ№4»	60	0	31(52%)	19(32%)	50(84%)	0(0%)	10(17%)	10(17%)	0	0%	60	100%
26	г. Касимов	МБОУ «СШ№7»	30	0	13(44%)	12(40%)	25(84%)	0(0%)	5(17%)	5(17%)	0	0%	20	67%
27	г. Сасово	МБОУ «ООШ №2»	18	0	1(6%)	11(62%)	12(67%)	2(12%)	4(23%)	6(34%)	0	0%	15	84%
28	г. Рязань	МБОУ «Школа № 15»	39	0	9(23%)	19(49%)	28(72%)	0(0%)	11(29%)	11(29%)	0	0%	39	100%
29	г. Рязань	МБОУ «Школа № 22»	40	1	10(25%)	14(35%)	24(60%)	12(30%)	4(10%)	16(40%)	0	0%	36	90%

30	г. Рязань	МБОУ «Школа № 60/61»	82	1	22(26%)	30(36%)	52(62%)	0(0%)	30(36%)	30(36%)	3	4%	79	93%
31	г. Рязань	МБОУ «Школа № 74 им. А. С. Соколова»	8	0	3(38%)	1(13%)	4(50%)	2(25%)	2(25%)	4(50%)	0	0%	8	100%
32	Рязанская область (региональное подчинение)	ОГБОУ «Михайловская школа – интернат»	25	1	5(20%)	5(20%)	10(40%)	5(20%)	10(40%)	15(60%)	0	0%	9	36%
33	Рязанская область (региональное подчинение)	ОГБОУ «Рыбновская школа-интернат»	33	0	13(40%)	7(22%)	20(61%)	12(37%)	1(3%)	13(40%)	0	0%	0	0%
34	Рязанская область (региональное подчинение)	ОГБОУ «Солотчинская школа-интернат»	32	0	10(32%)	4(13%)	14(44%)	13(41%)	5(16%)	18(57%)	0	0%	9	29%
Итого:			913	18(2%)	175(19%)	411(45%)	586(65%)	133(15%)	194(22%)	327(36%)	29(4%)	4%	728	77%

В таблице 10 представлены данные о педагогах, использующих в своей работе цифровые и компьютерные ресурсы. Данные показатели использовались при расчете кадрового потенциала.

Таблица 10

Наличие высококвалифицированных кадров и уровень сформированности профессиональных компетенций в школах с НОР 2023 г.

№ п/п	Наименование МО	Название ОО	Наличие дефицита высококвалифицированных кадров в ОО (да - 1, нет - 0)	Большинству педагогов (от 50 до 100%) не достаёт профессиональных компетенций в организации образовательного процесса (да - 1, нет - 0)	Большинство педагогов (от 50 до 100%) уверенно используют в работе цифровые и компьютерные ресурсы (да - 1, нет - 0)
1	2	3	5	6	7
1	Ал.-Невский	МБОУ «Калининская ООШ»	0	0	1
2	Ермишинский	МОУ «Савватемская средняя школа»	0	0	1
3	Касимовский	МОУ «Гиблицкая СОШ»	1	0	1
4	Михайловский	МОУ Слободская СОШ	1	0	1
5	Пронский	МОУ «Октябрьская СОШ»	1	0	1
6	Пронский	МОУ «Пронская СОШ»	1	0	1
7	Путятинский	МОУ «Карабухинская ООШ»	0	1	0
8	Путятинский	МКОУ «Песоченская СОШ им. А.И.Кошелева»	0	1	1
9	Рыбновский	МБОУ «Высоковская СШ»	1	0	1
10	Рыбновский	МБОУ «Кузьминская СШ им. А. И. Кошелева»	0	0	1
11	Рыбновский	МОУ «Батуриная ОШ»	0	0	1
12	Рыбновский	МБОУ «Пионерская ОШ»	1	0	1
13	Рязанский	МБОУ «Льговская СШ»	1	0	1
14	Сапожковский	МОУ «Морозово - Борковская СШ»	0	0	1
15	Сараевский	МБОУ «Напольновская СШ»	1	1	0
16	Скопинский	МБОУ «Павелецкая СОШ № 1»	1	0	1
17	Скопинский	МБОУ «Чулковская СОШ»	1	0	1
18	Скопинский	МБОУ «Ильинская СОШ»	0	0	1
19	Спасский	МБОУ «Старокистринская СШ»	1	0	1
20	Старожилковский	МБОУ «Столпянская СШ»	1	1	0
21	Старожилковский	МБОУ «Хрущевская СШ»	1	0	1
22	Чучковский	МБОУ «Чучковская СШ»	0	0	1
23	Шацкий	МОУ «Важновская СШ»	1	0	1
24	Шиловский	МБОУ «Шиловская СОШ №3»	1	0	1
25	г. Касимов	МБОУ «СШ№4»	0	0	1
26	г. Касимов	МБОУ «СШ№7»	0	0	1
27	г. Сасово	МБОУ «ООШ №2»	0	0	1
28	г. Рязань	МБОУ «Школа № 15»	0	0	1
29	г. Рязань	МБОУ «Школа № 22»	1	0	1
30	г. Рязань	МБОУ «Школа № 60/61»	1	0	1
31	г. Рязань	МБОУ «Школа № 74 им. А. С. Соколова»	0	0	1
32	Рязанская область (региональное подчинение)	ОГБОУ «Михайловская школа – интернат»	1	1	0
33	Рязанская область (региональное подчинение)	ОГБОУ «Рыбновская школа-интернат»	0	1	0
34	Рязанская область (региональное подчинение)	ОГБОУ «Солотчинская школа-интернат»	0	1	0
Итого:			18	7	28

По данным таблицы 10, в 2023 г. в 18 (53%) школах, отмечается дефицит высококвалифицированных кадров. При этом уверенными пользователями ПК, по мнению администраций школ с НОР, являются педагоги из 28

(82%) ОО – участник проекта «62+», в которых доля педагогов, уверенно использующих в работе цифровые и компьютерные ресурсы, варьируется от 50% до 100% (таблица 10).

В таблице 11 содержатся сведения о наличии дефицита педагогов, способных работать с обучающимися с ОВЗ.

Таблица 11

Сведения о дефиците педагогов из школ с НОР, способных работать с обучающимися с ОВЗ

№ п/п	Наименование МО	Название ОО	Общее количество педагогов	Наличие в ОО дефицита учителей, способных работать с обучающимися с ОВЗ (да - 1, нет - 0)	Количество учителей-предметников, работающих с обучающимися с ОВЗ	Количество педагогов ДО и учителей-предметников, работающих с обучающимися с ОВЗ и имеющих специальную подготовку (прошедших специализированные курсы ПК)
1	2	3	4	5	6	7
1	Ал.-Невский	МБОУ «Калининская ООШ»	14	0	13	13
2	Ермишинский	МОУ «Савватемская средняя школа»	15	0	9	9
3	Касимовский	МОУ «Гиблицкая СОШ»	29	1	9	9
4	Михайловский	МОУ Слободская СОШ	17	0	11	2
5	Пронский	МОУ «Октябрьская СОШ»	20	0	20	3
6	Пронский	МОУ «Пронская СОШ»	36	1	30	26
7	Путятинский	МОУ «Карабухинская ООШ»	12	1	8	4
8	Путятинский	МКОУ «Песоченская СОШ им. А.И.Кошелева»	16	0	14	4
9	Рыбновский	МБОУ «Высоковская СШ»	18	1	16	5
10	Рыбновский	МБОУ «Кузьминская СШ им. А. И. Кошелева»	19	0	10	10
11	Рыбновский	МОУ «Батуринская ОШ»	13	0	13	0
12	Рыбновский	МБОУ «Пионерская ОШ»	11	0	0	0
13	Рязанский	МБОУ «Льговская СШ»	63	1	45	12
14	Сапожковский	МОУ «Морозово - Борковская СШ»	18	0	8	3
15	Сараевский	МБОУ «Напольновская СШ»	10	0	9	1
16	Скопинский	МБОУ «Павелецкая СОШ № 1»	20	0	17	12
17	Скопинский	МБОУ «Чулковская СОШ»	41	0	20	20
18	Скопинский	МБОУ «Ильинская СОШ»	22	0	16	11
19	Спасский	МБОУ «Старокиструсская СШ»	16	0	12	8
20	Старожилковский	МБОУ «Столпянская СШ»	19	0	17	3
21	Старожилковский	МБОУ «Хрущевская СШ»	20	1	20	1
22	Чучковский	МБОУ «Чучковская СШ»	37	1	26	9
23	Шацкий	МОУ «Важновская СШ»	19	0	0	0
24	Шиловский	МБОУ «Шиловская СОШ №3»	41	0	23	0
25	г. Касимов	МБОУ «СШ№4»	60	0	28	12
26	г. Касимов	МБОУ «СШ№7»	30	0	27	0
27	г. Сасово	МБОУ «ООШ №2»	18	0	5	5
28	г. Рязань	МБОУ «Школа № 15»	39	0	30	30
29	г. Рязань	МБОУ «Школа № 22»	40	1	23	13
30	г. Рязань	МБОУ «Школа № 60/61»	82	0	77	76
31	г. Рязань	МБОУ «Школа № 74 им. А. С. Соколова»	8	0	8	8
32	Рязанская область (региональное подчинение)	ОГБОУ «Михайловская школа – интернат»	25	0	8	7

33	Рязанская область (региональное подчинение)	ОГБОУ «Рыбновская школа-интернат»	33	0	14	14
34	Рязанская область (региональное подчинение)	ОГБОУ «Солотчинская школа-интернат»	32	0	9	9
Итого:			913	8	595	339

В таблице 11 представлено сопоставление данных показателя «Наличие в ОО дефицита педагогов, способных работать с обучающимися с ОВЗ» (ячейка 5), форма «Управление (Дефициты)» и показателей «Количество учителей-предметников, работающих с обучающимися с ОВЗ» и «Количество педагогов ДО и учителей-предметников, работающих с обучающимися с ОВЗ и имеющих специальную подготовку (прошедших специализированные курсы ПК)» (ячейки 6 и 7) и форма «Управление (Структура)».

На основании данных таблицы 11 можно говорить о том, что наличие дефицита педагогов, способных работать с обучающимися с ОВЗ, наблюдается в 8 из 34 школ с НОР, что соответствует 24%. По данным таблицы 11, в школах с НОР с обучающимися с ОВЗ работают 595 педагогов (65% от общего количества педагогов школ с НОР), специальную курсовую подготовку прошли только 339 человек, что равно 37% от общего количества педагогов из школ с НОР. Дефицит педагогов, способных работать с обучающимися с ОВЗ - 247 человек (или 27%).

Согласно данным ячеек 8, 9 в таблице 12 прохождение педагогами курсов ПК осуществляется в 80% школ с НОР; система наставничества молодых / вновь прибывших педагогов имеется в 31 школе, что составляет 91% от общего количества школ с НОР.

По данным таблицы 12, представителями администраций школ с НОР заявлено, что карты индивидуальных траекторий профессионального развития в школах имеют 313 педагогов (34% от общего количества педагогов всех школах с НОР 2023 г.). В 16 школах с НОР (47%) карту индивидуальной траектории профессионального развития имеет 50% и более педагогов.

О наличии в школах с НОР молодых специалистов и о количестве педагогов пенсионного возраста информируют данные таблицы 13.

По данным таблицы 13, почти во всех ОО группа педагогов пенсионного возраста является преобладающей, а молодые специалисты есть только в 27 школах, что составляет 79% от общего количества школ с НОР. Данные ячеек 9 и 10 в дальнейшем войдут в расчёт индекса кадрового потенциала.

Наличие в школах с НОР мониторинга результативности прохождения педагогами курсов ПК и системы наставничества для молодых / вновь прибывших педагогов

№ п/п	Наименование МО	Название ОО	Общее количество педагогов	Количество педагогов, имеющих карты индивидуальной траектории (индивидуальный план) профессионального развития	Доля педагогов, имеющих карты индивидуальной траектории (индивидуальный план) профессионального развития (в %)	Наличие у большинства педагогов ОО карт индивидуальной траектории (индивидуального плана) профессионального развития (да - 1, нет - 0)	Наличие в ОО мониторинга результативности прохождения педагогами курсов ПК (да - 1, нет - 0)	Наличие в ОО системы наставничества для молодых/вновь прибывших учителей (да - 1, нет - 0)
1	2	3	4	5	6	7	8	9
1	Ал.-Невский	МБОУ «Калининская ООШ»	14	13	93%	1	1	0
2	Ермишинский	МОУ «Савватемская средняя школа»	15	0	0%	0	0	1
3	Касимовский	МОУ «Гиблицкая СОШ»	29	28	97%	1	1	1
4	Михайловский	МОУ Слободская СОШ	17	0	0%	0	1	1
5	Пронский	МОУ «Октябрьская СОШ»	20	20	100%	1	1	1
6	Пронский	МОУ «Пронская СОШ»	36	3	9%	0	1	1
7	Путятинский	МОУ «Карабухинская ООШ»	12	0	0%	0	0	1
8	Путятинский	МКОУ «Песоченская СОШ им. А.И.Кошелева»	16	0	0%	0	0	1
9	Рыбновский	МБОУ «Высоковская СШ»	18	18	100%	1	1	1
10	Рыбновский	МБОУ «Кузьминская СШ им. А. И. Кошелева»	19	0	0%	0	1	1
11	Рыбновский	МОУ «Батуринская ОШ»	13	2	16%	1	0	1
12	Рыбновский	МБОУ «Пионерская ОШ»	11	11	100%	1	0	1
13	Рязанский	МБОУ «Льговская СШ»	63	0	0%	0	1	1
14	Сапожковский	МОУ «Морозово - Борковская СШ»	18	3	17%	0	1	1
15	Сараевский	МБОУ «Напольновская СШ»	10	10	100%	1	1	1
16	Скопинский	МБОУ «Павелецкая СОШ № 1»	20	0	0%	0	1	1
17	Скопинский	МБОУ «Чулковская СОШ»	41	37	91%	1	1	1
18	Скопинский	МБОУ «Ильинская СОШ»	22	22	100%	1	1	1
19	Спасский	МБОУ «Старокострусская СШ»	16	12	75%	1	1	1
20	Старожилковский	МБОУ «Столпянская СШ»	19	10	53%	1	1	1
21	Старожилковский	МБОУ «Хрущевская СШ»	20	20	100%	1	1	1
22	Чучковский	МБОУ «Чучковская СШ»	37	2	6%	0	1	1
23	Шацкий	МОУ «Важновская СШ»	19	19	100%	1	1	1
24	Шиловский	МБОУ «Шиловская СОШ №3»	41	32	78%	1	1	1
25	г. Касимов	МБОУ «СШ№4»	60	0	0%	0	1	1
26	г. Касимов	МБОУ «СШ№7»	30	0	0%	0	1	1
27	г. Сасово	МБОУ «ООШ №2»	18	0	0%	0	1	1
28	г. Рязань	МБОУ «Школа № 15»	39	33	85%	1	1	1
29	г. Рязань	МБОУ «Школа № 22»	40	0	0%	0	0	1
30	г. Рязань	МБОУ «Школа № 60/61»	82	1	2%	0	1	1
31	г. Рязань	МБОУ «Школа № 74 им. А. С. Соколова»	8	8	100%	1	1	1
32	Рязанская область	ОГБОУ «Михайловская школа – интернат»	25	0	0%	0	1	1

	(региональное подчинение)							
33	Рязанская область (региональное подчинение)	ОГБОУ «Рыбновская школа-интернат»	33	0	0%	0	0	0
34	Рязанская область (региональное подчинение)	ОГБОУ «Солотчинская школа-интернат»	32	9	26%	0	1	0
Итого:			913	313		16	27	31
			%	34%	43%	47%	79%	91%

Таблица 13

Категории педагогов по стажу в школах с НОР в 2023 г.

№ п/п	Наименование МО	Название ОО	Общее количество педагогов в ОО	Педагогический стаж					Превалирование в ОО педагогов пенсионного возраста (да - 1, нет - 0)
				Доля молодых специалистов со стажем от 0 до 3х лет	Доля педагогов со стажем от 0 до 20 лет	Доля педагогов предпенсионного возраста со стажем от 21 до 25 лет	Доля педагогов пенсионного возраста со стажем свыше 25 лет	Наличие в ОО молодых специалистов (да - 1, нет - 0)	
1	2	2	4	5	6	7	8	9	10
1	Ал.-Невский	МБОУ «Калининская ООШ»	14	0%	29%	14%	57%	0	1
2	Ермишинский	МОУ «Савватемская средняя школа»	15	7%	13%	7%	73%	1	1
3	Касимовский	МОУ «Гиблицкая СОШ»	29	3%	14%	3%	79%	1	1
4	Михайловский	МОУ Слободская СОШ	17	18%	12%	6%	64%	1	1
5	Пронский	МОУ «Октябрьская СОШ»	20	10%	15%	0%	75%	1	1
6	Пронский	МОУ «Пронская СОШ»	36	11%	14%	11%	64%	1	1
7	Путятинский	МОУ «Карабухинская ООШ»	12	0%	33%	83%	58%	0	1
8	Путятинский	МКОУ «Песоченская СОШ им. А.И.Кошелева»	16	13%	44%	6%	38%	1	0
9	Рыбновский	МБОУ «Высоковская СШ»	18	6%	28%	6%	61%	1	1
10	Рыбновский	МБОУ «Кузьминская СШ им. А. И. Кошелева»	19	5%	21%	5%	68%	1	1
11	Рыбновский	МОУ «Батуриная ОШ»	13	23%	31%	15%	31%	1	0
12	Рыбновский	МБОУ «Пионерская ОШ»	11	36%	18%	9%	36%	1	0
13	Рязанский	МБОУ «Львовская СШ»	63	29%	25%	6%	40%	1	0
14	Сапожковский	МОУ «Морозово - Борковская СШ»	18	0%	17%	6%	78%	0	1
15	Сарасевский	МБОУ «Напольновская СШ»	10	10%	10%	0%	80%	1	1
16	Скопинский	МБОУ «Павелецкая СОШ № 1»	20	15%	20%	20%	45%	1	1
17	Скопинский	МБОУ «Чулковская СОШ»	41	0%	29%	17%	54%	0	1
18	Скопинский	МБОУ «Ильинская СОШ»	22	0%	18%	23%	59%	0	1
19	Спасский	МБОУ «Старокитрусевская СШ»	16	0%	19%	6%	75%	0	1
20	Старожилковский	МБОУ «Столянская СШ»	19	11%	16%	0%	74%	1	1
21	Старожилковский	МБОУ «Хрущевская СШ»	20	15%	5%	15%	65%	1	1
22	Чучковский	МБОУ «Чучковская СШ»	37	3%	16%	5%	76%	1	1
23	Шацкий	МОУ «Важновская СШ»	19	11%	0%	0%	89%	1	1
24	Шилловский	МБОУ «Шилловская СОШ №3»	41	12%	17%	7%	63%	1	1
25	г. Касимов	МБОУ «СШ№4»	60	13%	25%	10%	52%	1	1
26	г. Касимов	МБОУ «СШ№7»	30	7%	33%	7%	53%	1	1

27	г. Сасово	МБОУ «ООШ №2»	18	17%	11%	17%	56%	1	1
28	г. Рязань	МБОУ «Школа № 15»	39	13%	44%	5%	38%	1	0
29	г. Рязань	МБОУ «Школа № 22»	40	20%	18%	3%	60%	1	1
30	г. Рязань	МБОУ «Школа № 60/61»	82	15%	33%	9%	44%	1	0
31	г. Рязань	МБОУ «Школа № 74 им. А. С. Соколова»	8	25%	38%	13%	25%	1	0
32	Рязанская область (региональное подчинение)	ОГБОУ «Михайловская школа – интернат»	25	12%	20%	12%	56%	1	1
33	Рязанская область (региональное подчинение)	ОГБОУ «Рыбновская школа-интернат»	33	0%	33%	15%	52%	0	1
34	Рязанская область (региональное подчинение)	ОГБОУ «Солотчинская школа-интернат»	32	16%	25%	9%	50%	1	1
			34						
			913	11%	22%	11%	58%	27	27

2.2. Расчёт индекса кадрового потенциала

Каждому показателю критерия «Индекс кадрового потенциала», отражающего особенности кадровой характеристики ОО, соответствует определённый балл. О том, как оценивался каждый показатель критерия «Индекс кадрового потенциала», информируют данные таблицы 14.

Таблица 14

Цена показателей критерия «Индекс кадрового потенциала» в баллах

№ п/п	Показатель	Балл
1	Наличие дефицита педагогов по отдельным предметам	± 1
2	Наличие дефицита высококвалифицированных кадров	± 1
3	Большинству педагогов (от 50 до 100%), недостаёт профессиональных компетенций в организации образовательного процесса	± 1
4	Большинство педагогов (от 50 до 100%), уверенно используют в работе цифровые и компьютерные ресурсы	± 1
5	Наличие в ОО дефицита учителей, способных работать с обучающимися с ОВЗ	± 1
6	Наличие у большинства педагогов ОО карт индивидуальной траектории (индивидуального плана) профессионального развития	± 1
7	Наличие в ОО мониторинга результативности прохождения педагогами курсов ПК	± 1
8	Наличие в ОО системы наставничества для молодых/вновь прибывших учителей	± 1
9	Наличие в ОО молодых специалистов	± 1
10	Превалирование в ОО педагогов пенсионного возраста	± 1

По каждой ОО выставленные по показателям баллы суммируются. Итоговая сумма может варьироваться в диапазоне от –10 до + 10 баллов. Значение суммы является индексом кадрового потенциала. В зависимости от значения индекса выделяется три уровня кадрового потенциала:

- 1) От – 6 до 0 баллов (низкий уровень);
- 2) От 1 до 4 баллов (средний уровень);
- 3) 5 баллов и выше (высокий уровень).

Свод показателей, отражающих особенности кадровых характеристик школ с НОР, представлен в таблице 15.

Свод показателей, отражающих особенности кадровых характеристик школ с НОР в перерасчёте на баллы, представлен в таблице 16.

Об уровне кадрового потенциала в каждой школе с НОР информируют данные таблицы 17.

Кадровые характеристики школ с НОР 2023 г.

№ п/п	Наименование МО	Название ОО	Наличие дефицита педагогических кадров (да - 1, нет - 0)	Наличие дефицита высококвалифицированных кадров в ОО (да - 1, нет - 0)	Большинству педагогов (от 50 до 100%), недостаёт профессиональных компетенций в организации образовательного процесса (да - 1, нет - 0)	Большинство педагогов (от 50 до 100%), уверенно используют в работе цифровые и компьютерные ресурсы (да - 1, нет - 0)	Наличие в ОО дефицита учителей, способных работать с обучающимися с ОВЗ (да - 1, нет - 0)	Наличие у большинства педагогов ОО карт индивидуальной траектории (индивидуального плана) профессионального развития (да - 1, нет - 0)	Наличие в ОО мониторинга результативности прохождения педагогами курсов ПК (да - 1, нет - 0)	Наличие в ОО системы наставничества для молодых/вновь прибывших учителей (да - 1, нет - 0)	Наличие в ОО молодых специалистов (да - 1, нет - 0)	Превалирование в ОО педагогов пенсионного возраста (да - 1, нет - 0)
1	Ал.-Невский	МБОУ «Калининская ООШ»	1	0	0	1	1	1	1	0	0	1
2	Ермишинский	МОУ «Савватемская средняя школа»	0	0	0	1	0	0	0	1	1	1
3	Касимовский	МОУ «Гиблицкая СОШ»	1	1	0	1	1	1	1	1	1	1
4	Михайловский	МОУ Слободская СОШ	0	1	0	1	0	0	1	1	1	1
5	Пронский	МОУ «Октябрьская СОШ»	1	1	0	1	0	1	1	1	1	1
6	Пронский	МОУ «Пронская СОШ»	1	1	0	1	1	0	1	1	1	1
7	Путятинский	МОУ «Карабухинская ООШ»	1	0	1	0	1	0	0	1	0	1
8	Путятинский	МКОУ «Песоченская СОШ им. А.И.Кошелева»	0	0	1	1	0	0	0	1	1	0
9	Рыбновский	МБОУ «Высоковская СШ»	1	1	0	1	1	1	1	1	1	1
10	Рыбновский	МБОУ «Кузьминская СШ им. А. И. Кошелева»	0	0	0	1	0	0	1	1	1	1
11	Рыбновский	МОУ «Батуриная ОШ»	0	0	0	1	0	1	0	1	1	0
12	Рыбновский	МБОУ «Пионерская ОШ»	1	1	0	1	0	1	0	1	1	0
13	Рязанский	МБОУ «Льговская СШ»	1	1	0	1	1	0	1	1	1	0
14	Сапожковский	МОУ «Морозово - Борковская СШ»	0	0	0	1	0	0	1	1	0	1
15	Сараевский	МБОУ «Напольновская СШ»	1	1	1	0	0	1	1	1	1	1
16	Скопинский	МБОУ «Павелецкая СОШ № 1»	1	1	0	1	0	0	1	1	1	1
17	Скопинский	МБОУ «Чулковская	1	1	0	1	0	1	1	1	0	1

		СОШ»										
18	Скопинский	МБОУ «Ильинская СОШ»	0	0	0	1	0	1	1	1	0	1
19	Спасский	МБОУ «Старокистринская СШ»	1	1	0	1	0	1	1	1	0	1
20	Старожилковский	МБОУ «Столянская СШ»	1	1	1	0	0	1	1	1	1	1
21	Старожилковский	МБОУ «Хрущевская СШ»	1	1	0	1	1	1	1	1	1	1
22	Чучковский	МБОУ «Чучковская СШ»	1	0	0	1	1	0	1	1	1	1
23	Шацкий	МОУ «Важновская СШ»	1	1	0	1	0	1	1	1	1	1
24	Шиловский	МБОУ «Шиловская СОШ №3»	1	1	0	1	0	1	1	1	1	1
25	г. Касимов	МБОУ «СШ№4»	1	0	0	1	0	0	1	1	1	1
26	г. Касимов	МБОУ «СШ№7»	0	0	0	1	0	0	1	1	1	1
27	г. Сасово	МБОУ «ООШ №2»	1	0	0	1	0	0	1	1	1	1
28	г. Рязань	МБОУ «Школа № 15»	1	0	0	1	0	1	1	1	1	0
29	г. Рязань	МБОУ «Школа № 22»	1	1	0	1	1	0	0	1	1	1
30	г. Рязань	МБОУ «Школа № 60/61»	1	1	0	1	0	0	1	1	1	0
31	г. Рязань	МБОУ «Школа № 74 им. А. С. Соколова»	0	0	0	1	0	1	1	1	1	0
32	Рязанская область (региональное подчинение)	ОГБОУ «Михайловская школа – интернат»	1	1	1	0	0	0	1	1	1	1
33	Рязанская область (региональное подчинение)	ОГБОУ «Рыбновская школа-интернат»	0	0	1	0	0	0	0	0	0	1
34	Рязанская область (региональное подчинение)	ОГБОУ «Солотчинская школа-интернат»	0	0	1	0	0	0	1	0	1	1
		34	23	18	7	28	9	16	27	31	27	27
		%	68%	53%	21%	82%	26%	47%	79%	91%	79%	79%

Показатели кадровых характеристик школ с НОР в баллах 2023 г.

№ п/п	Наименование МО	Название ОО	Наличие дефицита педагогических кадров	Наличие дефицита высококвалифицированных кадров в ОО	Большинство педагогов (от 50 до 100%), не обладают профессиональными компетенциями в организации образовательного процесса	Большинство педагогов (от 50 до 100%), уверенно используют в работе цифровые и компьютерные ресурсы	Наличие в ОО дефицита учителей, способных работать с обучающимися с ОВЗ	Наличие у большинства педагогов ОО карт индивидуальной траектории (индивидуального плана) профессионального развития	Наличие в ОО мониторинга результативности прохождения педагогами курсов ПК	Наличие в ОО системы наставничества для молодых/ вновь прибывших учителей	Наличие в ОО молодых специалистов	Преваля в ОО пенсионеры
1	Ал.-Невский	МБОУ «Калининская ООШ»	-1	+1	+1	+1	-1	+1	+1	-1	-1	
2	Ермишинский	МОУ «Савватемская средняя школа»	+1	+1	+1	+1	+1	-1	-1	+1	1	
3	Касимовский	МОУ «Гиблицкая СОШ»	-1	-1	+1	+1	-1	+1	+1	+1	1	
4	Михайловский	МОУ Слободская СОШ	+1	1	+1	+1	+1	-1	+1	+1	1	
5	Пронский	МОУ «Октябрьская СОШ»	-1	1	+1	+1	+1	+1	+1	+1	1	
6	Пронский	МОУ «Пронская СОШ»	-1	1	+1	+1	-1	-1	+1	+1	1	
7	Путятинский	МОУ «Карабухинская ООШ»	-1	+1	-1	-1	-1	-1	-1	+1	-1	
8	Путятинский	МКОУ «Песоченская СОШ им. А.И.Кошелева»	+1	+1	-1	+1	+1	-1	-1	+1	1	
9	Рыбновский	МБОУ «Высоковская СШ»	-1	-1	+1	+1	-1	+1	+1	+1	1	
10	Рыбновский	МБОУ «Кузьминская СШ им. А. И. Кошелева»	+1	+1	+1	1	+1	-1	+1	+1	1	
11	Рыбновский	МОУ «Батуриная ОШ»	+1	+1	+1	+1	+1	+1	-1	+1	1	
12	Рыбновский	МБОУ «Пионерская ОШ»	-1	-1	+1	+1	+1	+1	-1	+1	1	
13	Рязанский	МБОУ «Льговская СШ»	-1	-1	+1	+1	-1	-1	+1	+1	1	
14	Сапожковский	МОУ «Морозово - Борковская СШ»	+1	+1	+1	+1	+1	-1	+1	+1	-1	
15	Сараевский	МБОУ «Напольновская СШ»	-1	-1	-1	-1	+1	+1	+1	+1	1	
16	Скопинский	МБОУ «Павелецкая СОШ № 1»	-1	-1	+1	+1	+1	-1	+1	+1	1	
17	Скопинский	МБОУ «Чулковская СОШ»	-1	-1	+1	+1	+1	+1	+1	+1	-1	
18	Скопинский	МБОУ «Ильинская СОШ»	+1	+1	+1	+1	+1	+1	+1	+1	-1	
19	Спасский	МБОУ «Старокиструсская СШ»	-1	-1	+1	+1	+1	+1	+1	+1	-1	
20	Старожилковский	МБОУ «Столянская СШ»	-1	-1	-1	-1	+1	+1	+1	+1	1	
21	Старожилковский	МБОУ «Хрущевская СШ»	-1	-1	+1	+1	-1	+1	+1	+1	1	
22	Чучковский	МБОУ «Чучковская СШ»	-1	+1	+1	+1	-1	-1	+1	+1	1	
23	Шацкий	МОУ «Важновская СШ»	-1	-1	+1	+1	+1	+1	+1	+1	1	
24	Шиловский	МБОУ «Шиловская СОШ №3»	-1	-1	+1	+1	+1	+1	+1	+1	1	
25	г. Касимов	МБОУ «СШ№4»	-1	+1	+1	+1	+1	-1	+1	+1	1	
26	г. Касимов	МБОУ «СШ№7»	+1	+1	+1	+1	+1	-1	+1	+1	1	
27	г. Сасово	МБОУ «ООШ №2»	-1	+1	+1	+1	+1	-1	+1	+1	1	

28	г. Рязань	МБОУ «Школа № 15»	-1	+1	+1	+1	+1	+1	+1	+1	1	
29	г. Рязань	МБОУ «Школа № 22»	-1	-1	+1	+1	-1	-1	-1	+1	1	
30	г. Рязань	МБОУ «Школа № 60/61»	-1	-1	+1	+1	+1	-1	+1	+1	1	
31	г. Рязань	МБОУ «Школа № 74 им. А. С. Соколова»	+1	+1	+1	+1	+1	+1	+1	+1	1	
32	Рязанская область (региональное подчинение)	ОГБОУ «Михайловская школа – интернат»	-1	-1	-1	-1	+1	-1	+1	+1	1	
33	Рязанская область (региональное подчинение)	ОГБОУ «Рыбновская школа-интернат»	+1	+1	-1	-1	+1	-1	-1	-1	-1	
34	Рязанская область (региональное подчинение)	ОГБОУ «Солотчинская школа-интернат»	+1	+1	-1	-1	+1	-1	+1	-1	1	

Уровни кадрового потенциала в школах с НОР 2023 г.

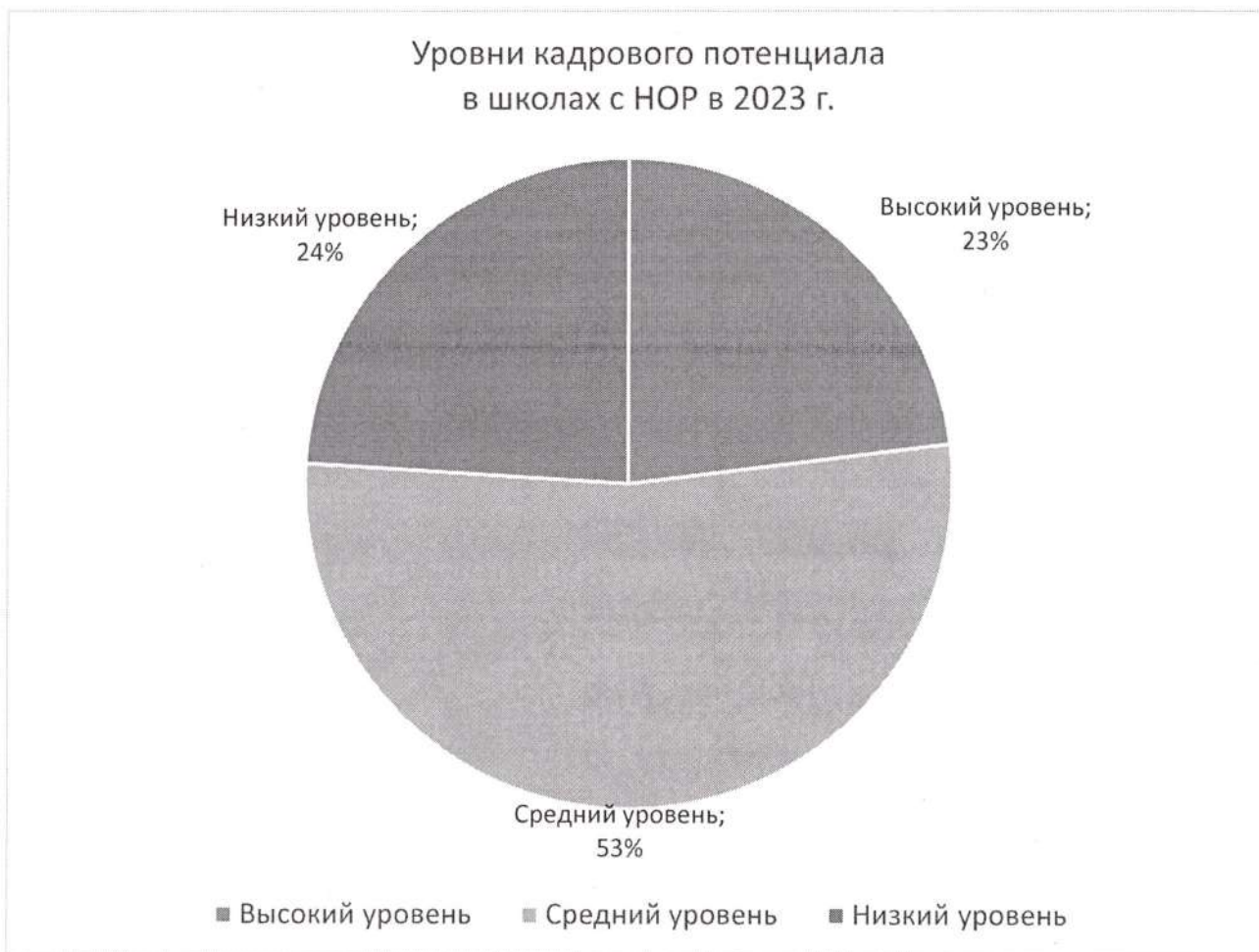
№ п/п	Наименование МОУО	Название ОО	Сумма баллов индексов кадрового потенциала	Уровень кадрового потенциала
1	Ал.-Невский	МБОУ «Калининская ООШ»	0	1 (низкий)
2	Ермишинский	МОУ «Савватемская средняя школа»	4	2 (средний)
3	Касимовский	МОУ «Гиблицкая СОШ»	2	2 (средний)
4	Михайловский	МОУ Слободская СОШ	6	3(высокий)
5	Пронский	МОУ «Октябрьская СОШ»	6	3(высокий)
6	Пронский	МОУ «Пронская СОШ»	2	2 (средний)
7	Путятинский	МОУ «Карабухинская ООШ»	-6	1 (низкий)
8	Путятинский	МКОУ «Песоченская СОШ им. А.И.Кошелева»	4	2 (средний)
9	Рыбновский	МБОУ «Высоковская СШ»	2	2 (средний)
10	Рыбновский	МБОУ «Кузьминская СШ им. А. И. Кошелева»	6	3(высокий)
11	Рыбновский	МОУ «Батуриная ОШ»	8	3(высокий)
12	Рыбновский	МБОУ «Пионерская ОШ»	4	2 (средний)
13	Рязанский	МБОУ «Льговская СШ»	2	2 (средний)
14	Сапожковский	МОУ «Морозово - Борковская СШ»	4	2 (средний)
15	Сараевский	МБОУ «Напольновская СШ»	0	1 (низкий)
16	Скопинский	МБОУ «Павелецкая СОШ № 1»	2	2 (средний)
17	Скопинский	МБОУ «Чулковская СОШ»	2	2 (средний)
18	Скопинский	МБОУ «Ильинская СОШ»	6	3(высокий)
19	Спасский	МБОУ «Старокиструсская СШ»	2	2 (средний)
20	Старожилковский	МБОУ «Столпянская СШ»	0	1 (низкий)
21	Старожилковский	МБОУ «Хрущевская СШ»	2	2 (средний)
22	Чучковский	МБОУ «Чучковская СШ»	2	2 (средний)
23	Шацкий	МОУ «Важновская СШ»	4	2 (средний)
24	Шиловский	МБОУ «Шиловская СОШ №3»	4	2 (средний)
25	г. Касимов	МБОУ «СШ№4»	4	2 (средний)
26	г. Касимов	МБОУ «СШ№7»	6	3(высокий)
27	г. Сасово	МБОУ «ООШ №2»	4	2 (средний)
28	г. Рязань	МБОУ «Школа № 15»	8	3(высокий)
29	г. Рязань	МБОУ «Школа № 22»	-2	1 (низкий)
30	г. Рязань	МБОУ «Школа № 60/61»	4	2 (средний)
31	г. Рязань	МБОУ «Школа № 74 им. А. С. Соколова»	10	3(высокий)
32	Рязанская область (региональное подчинение)	ОГБОУ «Михайловская школа – интернат»	-2	1 (низкий)
33	Рязанская область (региональное подчинение)	ОГБОУ «Рыбновская школа-интернат»	-4	1 (низкий)
34	Рязанская область (региональное подчинение)	ОГБОУ «Солотчинская школа-интернат»	0	1 (низкий)

Распределение школ с НОР на кластеры в зависимости от уровня кадрового потенциала представлено в таблице 18 и на диаграмме 3.

Таблица 18

Клusters школ с НОР в зависимости от суммы баллов уровня кадрового потенциала 2023 г.

№ п/п	Группа ОО с низким уровнем кадрового потенциала	Группа ОО со средним уровнем кадрового потенциала	Группа ОО с высоким уровнем кадрового потенциала
1	МБОУ «Калининская ООШ»	МОУ «Савватемская средняя школа»	МОУ Слободская СОШ
2	МОУ «Карабухинская ООШ»	МОУ «Гиблицкая СОШ»	МОУ «Октябрьская СОШ»
3	МБОУ «Напольновская СШ»	МОУ «Пронская СОШ»	МБОУ «Кузьминская СШ им. А. И. Кошелева»
4	МБОУ «Столпянская СШ»	МКОУ «Песоченская СОШ им. А.И.Кошелева»	МОУ «Батуринская ОШ»
5	МБОУ «Школа № 22»	МБОУ «Высоковская СШ»	МБОУ «Ильинская СОШ»
6	ОГБОУ «Михайловская школа – интернат»	МБОУ «Пионерская ОШ»	МБОУ «СШ№7»
7	ОГБОУ «Рыбновская школа-интернат»	МБОУ «Льговская СШ»	МБОУ «Школа № 15»
8	ОГБОУ «Солотчинская школа-интернат»	МОУ «Морозово - Борковская СШ»	МБОУ «Школа № 74 им. А. С. Соколова»
9		МБОУ «Павелецкая СОШ № 1»	
10		МБОУ «Чулковская СОШ»	
11		МБОУ «Старокиструсская СШ»	
12		МБОУ «Хрущевская СШ»	
13		МБОУ «Чучковская СШ»	
14		МОУ «Важновская СШ»	
15		МБОУ «Шиловская СОШ №3»	
16		МБОУ «СШ№4»	
17		МБОУ «ООШ №2»	
18		МБОУ «Школа № 60/61»	
Итого:	8	18	8
%:	24%	53%	23%



2.3. Доля педагогов высшей квалификационной категории.

Второй подындекс критерия «Уровень дефицита педагогических кадров» – это «Доля учителей высшей категории». Его уровни определяются следующим образом:

- 1) доля педагогов высшей квалификационной категории не более 10% – низкий уровень;
- 2) доля педагогов высшей квалификационной категории 11 – 30% – средний уровень;
- 3) доля педагогов высшей квалификационной категории более 30% – высокий уровень.

О показателе уровня «Доля педагогов высшей категории» в школах с НОР информируют данные таблицы 19.

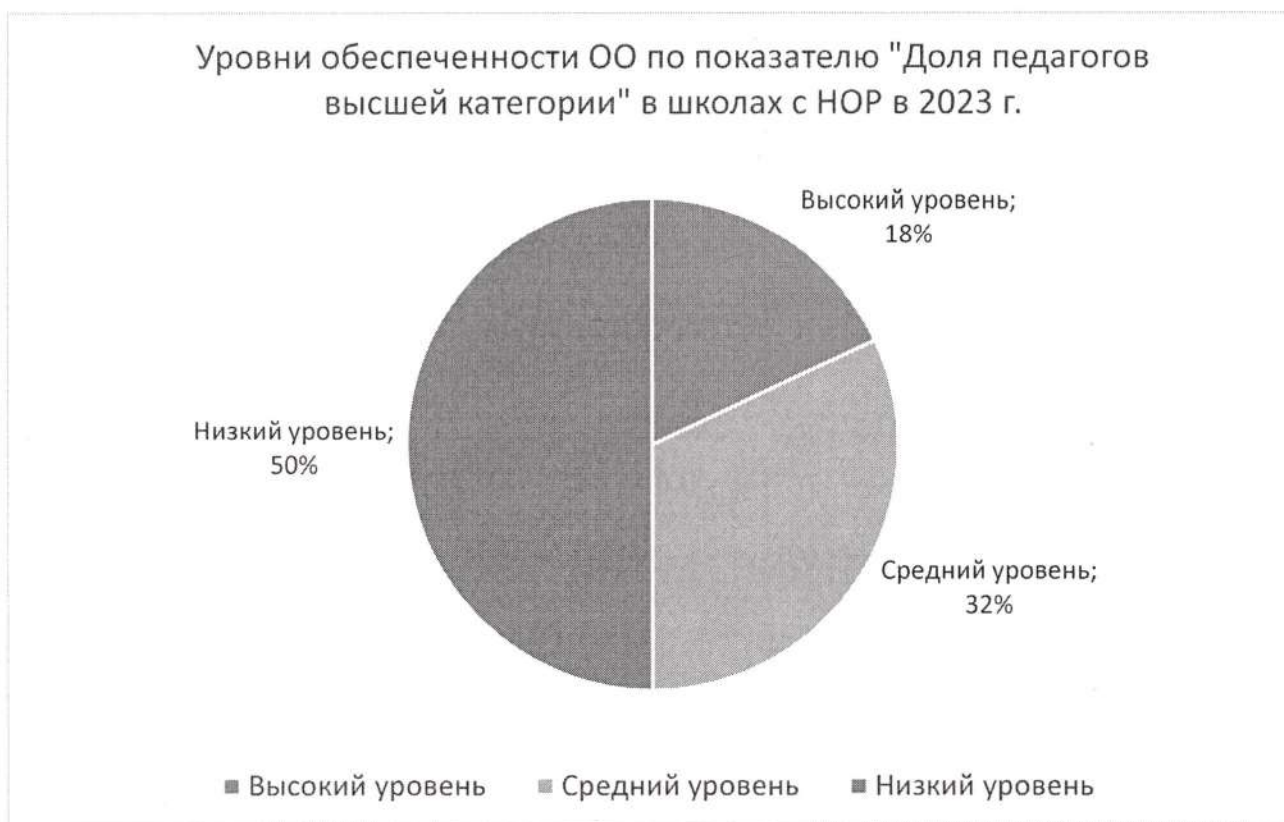
**Показатель уровня «Доля педагогов высшей категории»
в школах с НОР 2023 г.**

№ п/п	Наименование МО	Название ОО	Доля педагогов высшей категории (в %)	Уровень
1	Ал.-Невский	МБОУ «Калининская ООШ»	0%	1 (низкий)
2	Ермишинский	МОУ «Савватемская средняя школа»	0%	1 (низкий)
3	Касимовский	МОУ «Гиблицкая СОШ»	11%	2 (средний)
4	Михайловский	МОУ Слободская СОШ	6%	1 (низкий)
5	Пронский	МОУ «Октябрьская СОШ»	5%	1 (низкий)
6	Пронский	МОУ «Пронская СОШ»	23%	2 (средний)
7	Путятинский	МОУ «Карабухинская ООШ»	0%	1 (низкий)
8	Путятинский	МКОУ «Песоченская СОШ им. А.И.Кошелева»	0%	1 (низкий)
9	Рыбновский	МБОУ «Высоковская СШ»	6%	1 (низкий)
10	Рыбновский	МБОУ «Кузьминская СШ им. А. И. Кошелева»	6%	1 (низкий)
11	Рыбновский	МОУ «Батуриная ОШ»	23%	2 (средний)
12	Рыбновский	МБОУ «Пионерская ОШ»	0%	1 (низкий)
13	Рязанский	МБОУ «Льговская СШ»	10%	1 (низкий)
14	Сапожковский	МОУ «Морозово - Борковская СШ»	34%	3(высокий)
15	Сараевский	МБОУ «Напольновская СШ»	10%	1 (низкий)
16	Скопинский	МБОУ «Павелецкая СОШ № 1»	10%	1 (низкий)
17	Скопинский	МБОУ «Чулковская СОШ»	5%	1 (низкий)
18	Скопинский	МБОУ «Ильинская СОШ»	5%	1 (низкий)
19	Спасский	МБОУ «Старокиструсская СШ»	19%	2 (средний)
20	Старожилковский	МБОУ «Столянская СШ»	27%	2 (средний)
21	Старожилковский	МБОУ «Хрущевская СШ»	10%	1 (низкий)
22	Чучковский	МБОУ «Чучковская СШ»	17%	2 (средний)
23	Шацкий	МОУ «Важновская СШ»	11%	2 (средний)
24	Шиловский	МБОУ «Шиловская СОШ №3»	10%	1 (низкий)
25	г. Касимов	МБОУ «СШ№4»	52%	3(высокий)
26	г. Касимов	МБОУ «СШ№7»	44%	3(высокий)
27	г. Сасово	МБОУ «ООШ №2»	6%	1 (низкий)
28	г. Рязань	МБОУ «Школа № 15»	23%	2 (средний)
29	г. Рязань	МБОУ «Школа № 22»	25%	2 (средний)
30	г. Рязань	МБОУ «Школа № 60/61»	26%	2 (средний)
31	г. Рязань	МБОУ «Школа № 74 им. А. С. Соколова»	38%	3(высокий)
32	Рязанская область (региональное подчинение)	ОГБОУ «Михайловская школа – интернат»	20%	2 (средний)
33	Рязанская область (региональное подчинение)	ОГБОУ «Рыбновская школа-интернат»	40%	3(высокий)
34	Рязанская область (региональное подчинение)	ОГБОУ «Солотчинская школа-интернат»	32%	3(высокий)

Распределение школ с НОР на кластеры в зависимости от уровня показателя «Доля педагогов высшей категории» представлено в таблице 20 и на диаграмме 4.

Кластеры школ с НОР в зависимости от уровня показателя «Доля педагогов высшей категории» в 2023 г.

№ п/п	Группа ОО с низким значением индекса «Доля педагогов высшей категории»	Группа ОО со средним значением индекса «Доля педагогов высшей категории»	Группа ОО с высоким значением индекса «Доля педагогов высшей категории»
1	МБОУ «Калининская ООШ» (Ал.- Невский МО)	МОУ «Гиблицкая СОШ» (Касимовский МО)	МОУ «Морозово - Борковская СШ» (Сапожковский МО)
2	МОУ «Савватемская средняя школа» (Ермишинский МО)	МОУ «Пронская СОШ» (Пронский МО)	МБОУ «СШ№4» (г. Касимов)
3	МОУ Слободская СОШ (Михайловский МО)	МОУ «Батуриная ОШ» (Рыбновский МО)	МБОУ «СШ№7» (г. Касимов)
4	МОУ «Октябрьская СОШ» (Пронский МО)	МБОУ «Старокиструская СШ» (Спасский МО)	МБОУ «Школа № 74 им. А. С. Соколова» (г. Рязань)
5	МОУ «Карабухинская ООШ» (Путятинский МО)	МБОУ «Столянская СШ» (Старожилковский МО)	ОГБОУ «Рыбновская школа-интернат»
6	МКОУ «Песоченская СОШ им. А. И. Кошелева» (Путятинский МО)	МБОУ «Чучковская СШ» (Чучковский МО)	ОГБОУ «Солотчинская школа-интернат»
7	МБОУ «Высоковская СШ» (Рыбновский МО)	МОУ «Важновская СШ» (Шацкий МО)	
8	МБОУ «Кузьминская СШ им. А. И. Кошелева» (Рыбновский МО)	МБОУ «Школа № 15» (г. Рязань)	
9	МБОУ «Пионерская ОШ» (Рыбновский МО)	МБОУ «Школа № 22» (г. Рязань)	
10	МБОУ «Льговская СШ» (Рязанский МО)	МБОУ «Школа № 60/61» (г. Рязань)	
11	МБОУ «Напольновская СШ» (Сараевский МО)	ОГБОУ «Михайловская школа – интернат»	
12	МБОУ «Павелецкая СОШ № 1» (Скопинский МО)		
13	МБОУ «Чулковская СОШ» (Скопинский МО)		
14	МБОУ «Ильинская СОШ» (Скопинский МО)		
15	МБОУ «Хрущевская СШ» (Старожилковский МО)		
16	МБОУ «Шиловская СОШ №3» (Шиловский МО)		
17	МБОУ «ООШ №2» (г. Сасово)		
Итого:	17	11	6
%:	50%	32%	18%



2.4. Расчёт критерия «Уровень дефицита педагогических кадров»

Для определения уровня дефицита педагогических кадров необходимо объединение двух подындексов: индекса кадрового потенциала и индекса «Доля педагогов высшей категории». Расчет критерия уровня дефицита педагогических кадров представлен в таблице 21.

Таблица 21

Расчет критерия «Уровень дефицита педагогических кадров»

Уровень дефицита педагогических кадров		Доля учителей высшей категории		
		Не более 10%	11 – 30%	Более 30%
Индекс кадрового потенциала	От – 6 до 0 баллов	Уровень 1	Уровень 1	Уровень 2
	От 1 до 4 баллов	Уровень 1	Уровень 2	Уровень 3
	6 баллов и выше	Уровень 2	Уровень 3	Уровень 3

Где:

- Уровень 1 - высокий уровень дефицита педагогических кадров;
- Уровень 2 - средний уровень дефицита педагогических кадров;
- Уровень 3 - низкий уровень дефицита педагогических кадров.

Распределении школ с НОР на кластеры в зависимости от уровня дефицита педагогических кадров представлено в таблице 22 и диаграмме 5.

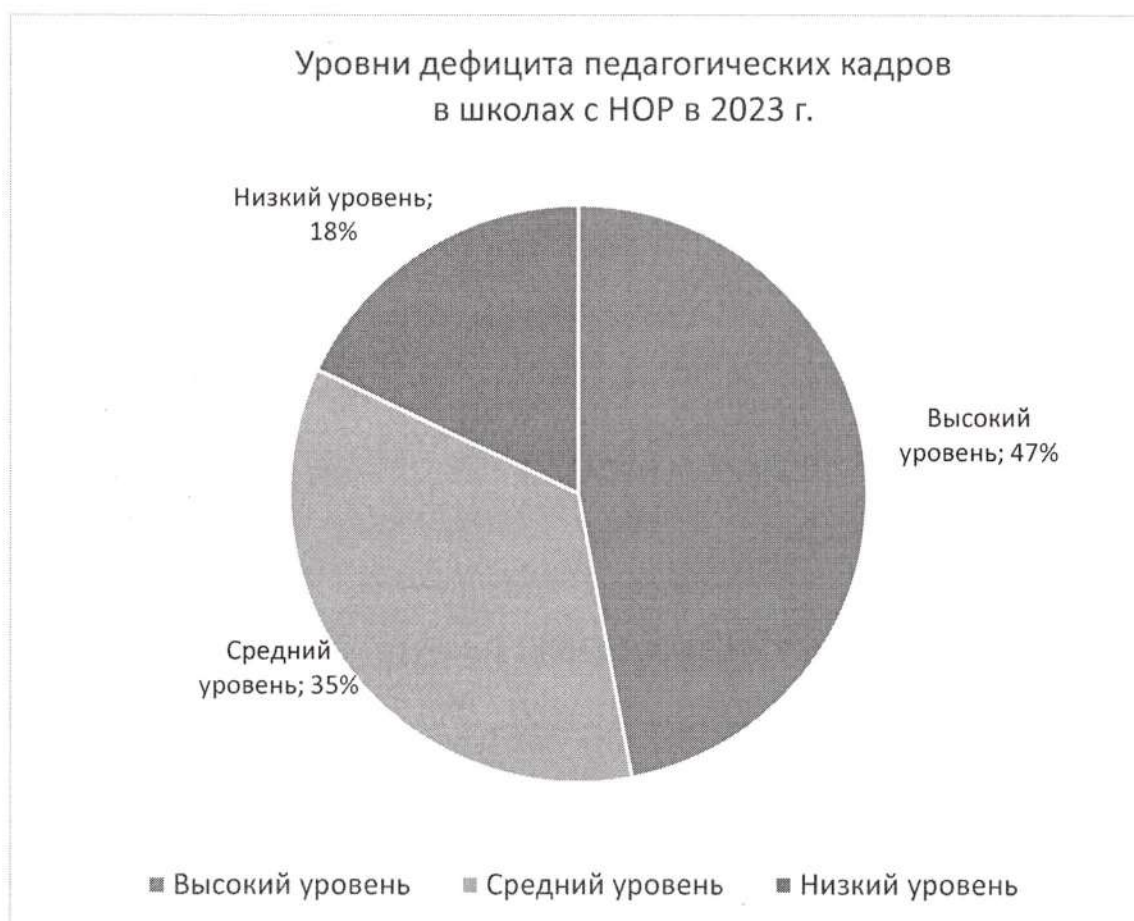
Уровни дефицита педагогических кадров в школах с НОР 2023 г.

Индекс кадрового потенциала		Доля учителей высшей квалификации			
		Не более 10%	11 – 30%	Более 30%	
1	От – 6 до 0 баллов	1 уровень	1 уровень	2 уровень	
		МБОУ «Калининская ООШ»	МБОУ «Школа № 22» (г. Рязань)	ОГБОУ «Рыбновская школа-интернат»	
		МОУ «Карабухинская ООШ»	ОГБОУ «Михайловская школа – интернат»	ОГБОУ «Солотчинская школа-интернат»	
3		МБОУ «Напольновская СШ»	МБОУ «Столпянская СШ» (Старожиловский МО)		
1	От 1 до 4 баллов	1 уровень	2 уровень	3 уровень	
		МОУ «Савватемская средняя школа»	МОУ «Гиблицкая СОШ» (Касимовский МО)	МОУ «Морозово - Борковская СШ» (Сапожковский МО)	
		2	МКОУ «Песоченская СОШ им. А.И.Кошелева»	МОУ «Пронская СОШ» (Пронский МО)	МБОУ «СШ№4» (г. Касимов)
		3	МБОУ «Высоковская СШ»	МБОУ «Старокистринская СШ» (Спасский МО)	
		4	МБОУ «Пионерская ОШ»	МБОУ «Чучковская СШ» (Чучковский МО)	
		5	МБОУ «Льговская СШ»	МОУ «Важновская СШ» (Шацкий МО)	
		6	МБОУ «Павелецкая СОШ № 1»	МБОУ «Школа № 60/61» (г. Рязань)	
		7	МБОУ «Чулковская СОШ»		
		8	МБОУ «Хрущевская СШ»		
		9	МБОУ «Шиловская СОШ №3»		
10	МБОУ «ООШ №2»				
1	5 и более баллов	2 уровень	3 уровень	3 уровень	
		МОУ Слободская СОШ	МОУ «Батуриная ОШ» (Рыбновский МО)	МБОУ «СШ№7» (г. Касимов)	
		2	МОУ «Октябрьская СОШ»	МБОУ «Школа № 15»	МБОУ «Школа № 74 им. А. С. Соколова» (г. Рязань)
		3	МБОУ «Кузьминская СШ им. А. И. Кошелева»		
4	МБОУ «Ильинская СОШ»				

По данным таблицы 22, в зависимости от значения критерия «Уровень дефицита педагогических кадров» школы – участницы проекта «62+» распределены по кластерам следующим образом:

- 1) кластер: школы с НОР с высоким уровнем дефицита педагогических кадров (1 уровень) – 16 школ – 47%;
- 2) кластер: школы с НОР со средним уровнем дефицита педагогических кадров (2 уровень) – 12 школ – 35%;
- 3) кластер: школы с НОР с низким уровнем дефицита педагогических кадров (3 уровень) – 6 школ – 18%.

Диаграмма 5



3. Уровень дефицита базовой инфраструктуры

3.1. Значения показателей критерия «Индекс материально-технической обеспеченности»

Для распределения ОО по уровням дефицита базовой инфраструктуры, необходимо выделить данные о количественных и качественных характеристиках материально-технического обеспечения и интернет-подключения, а именно, определить:

1. Индекс материально-технической обеспеченности.
2. Индекс обеспеченности компьютерами и Интернетом.

«Индекс материально-технической обеспеченности» включает в себя следующие показатели:

- состояние школьных помещений: здание школы нуждается в капитальном ремонте;
- состояние школьных помещений: большинство (2/3) школьных помещений в хорошем состоянии (недавний ремонт, комфортная температура, освещение, мебель);
- наличие дефицита учебной литературы: в школьной библиотеке имеется / не имеется достаточное количество учебной литературы для организации учебного процесса;
- наличие дефицита учебной литературы: учебная литература, используемая в образовательном процессе, в массе своей устаревшая, плохого качества;
- наличие в ОО дефицита учебных материалов (лабораторных материалов, укомплектованность спортивного зала, кабинетов технологии);
- наличие дефицита в ОО хороших, компьютеров нового поколения;
- активное использование педагогами в учебном процессе цифровых технологий (компьютеров, проекторов, планшетов и т. д.);
- компьютеры и другая цифровая техника часто используется учениками на уроках в учебных целях (кроме уроков информатики);
- наличие в ОО Интернет – подключения в каждом кабинете;
- в школе проведён скоростной Интернет: 50 – 100 Мбит/сек;
- качество Интернет-соединения не позволяет учителям на уроках показывать видеоматериалы напрямую с сайтов;
- в школе есть беспроводная сеть Wi-Fi с доступом в Интернет;
- наличие в ОО качественной беспроводной сети Wi-Fi, обеспечивающей стабильное подключение к Интернету во всех учебных помещениях;
- наличие в ОО возможности у учеников подключиться к школьной сети Wi-Fi.

Обеспеченность ОО материально-техническими ресурсами оказывает значимое влияние на результаты обучения. Обеспеченность материально-техническими ресурсами в ОО, участвующих в проекте «62+» в 2023 году, представлена в таблицах 23, 24, 25.

Представленные данные ячеек 5 – 9 таблицы 23, данные ячеек 8, 13,16 таблицы 24 и данные ячеек 5 - 11 таблицы 25 используются в расчёте индекса материально-технического обеспечения.

Состояние школьных помещений и обеспеченность учебной литературой и материалами в школах с НОР в 2023 г.

№ п/п	Наименование МО	Название ОО	Название филиала	Состояние школьных помещений		Наличие дефицита учебной литературы		Наличие дефицита учебных материалов (лабораторных материалов, укомплектованность спортивного зала, кабинетов технологии) (да – 1, нет – 0)
				Здание школы нуждается в капитальном ремонте (да – 1, нет – 0)	Большинство школьных помещений в хорошем состоянии (недавний ремонт, комфортная температура, освещение, мебель) (да – 1, нет – 0)	В школьной библиотеке достаточное количество учебной литературы для организации учебного процесса (да – 1, нет – 0)	Учебная литература, используемая в образовательном процессе, в массе своей устаревшая, плохого качества (да – 1, нет – 0)	
1	2	3	4	5	6	7	8	9
1	Ал.-Невский	МБОУ «Калининская ООШ»		1	1	1	1	1
2	Ермишинский	МОУ «Савватемская средняя школа»		0	1	1	0	0
3	Касимовский	МОУ «Гиблицкая СОШ»	«Китовская СОШ» «Ибердусская ООШ»	1	1	1	0	1
4	Михайловский	МОУ Слободская СОШ		0	1	0	0	1
5	Пронский	МОУ «Октябрьская СОШ»		0	1	1	0	0
6	Пронский	МОУ «Пронская СОШ»	«Погореловская ООШ»	1	0	1	0	1
7	Путятинский	МОУ «Карабухинская ООШ»		0	1	1	0	0
8	Путятинский	МКОУ «Песоченская СОШ им. А.И.Кошелева»		0	1	1	0	0
9	Рыбновский	МБОУ «Высоковская СШ»		1	0	1	1	0
10	Рыбновский	МБОУ «Кузьминская СШ им. А. И. Кошелева»		0	1	1	0	1
11	Рыбновский	МОУ «Батуриная ОШ»		0	1	0	0	0
12	Рыбновский	МБОУ «Пионерская ОШ»		0	1	1	0	0
13	Рязанский	МБОУ «Льговская СШ»	«Кораблинская ОШ» «Новосёлковская ОШ» «Вышгородская ОШ»	1	1	1	0	1
14	Сапожковский	МОУ «Морозово - Борковская СШ»		1	1	1	0	0
15	Сараевский	МБОУ «Напольновская СШ»		0	1	1	0	0
16	Скопинский	МБОУ «Павелецкая СОШ № 1»		0	1	1	0	0
17	Скопинский	МБОУ «Чулковская СОШ»	«Секиринская ООШ» «Полянская ООШ»	1	1	1	0	0
18	Скопинский	МБОУ «Ильинская СОШ»		0	1	1	0	0
19	Спасский	МБОУ «Старокиструсская СШ»		0	1	1	0	0
20	Старожиловский	МБОУ «Столпянская СШ»	Мелекшинский филиал МБОУ «Столпянская СШ»	1	1	1	0	0

21	Старожилковский	МБОУ «Хрушевская СШ»		1	0	0	0	0
22	Чучковский	МБОУ «Чучковская СШ»	«Унковская ОШ»	0	1	1	0	1
23	Шацкий	МОУ «Важновская СШ»	Желанновский филиал МОУ «Важновская СШ»	0	1	1	0	0
24	Шиловский	МБОУ «Шиловская СОШ №3»	«Задубровская ООШ»	1	1	1	0	0
25	г. Касимов	МБОУ «СШ№4»		1	1	1	0	1
26	г. Касимов	МБОУ «СШ№7»		0	1	1	0	0
27	г. Сасово	МБОУ «ООШ №2»		0	1	1	0	0
28	г. Рязань	МБОУ «Школа № 15»		1	0	1	0	1
29	г. Рязань	МБОУ «Школа № 22»		0	1	0	0	0
30	г. Рязань	МБОУ «Школа № 60/61»		1	0	1	0	0
31	г. Рязань	МБОУ «Школа № 74 им. А. С. Соколова»		0	1	1	0	0
32	Рязанская область (региональное подчинение)	ОГБОУ «Михайловская школа – интернат»		1	1	1	0	1
33	Рязанская область (региональное подчинение)	ОГБОУ «Рыбновская школа- интернат»		0	1	0	0	0
34	Рязанская область (региональное подчинение)	ОГБОУ «Солотчинская школа- интернат»		0	1	1	0	0
		34	Итого:	14	29	29	22	10
			%	41%	85%	85%	65%	29%

Таблица 24

Частота использования в учебном процессе компьютеров и другой цифровой техники в школах с НОР в 2023 г.

№	Наименование МО	Название ОО	Название филиала	Обеспеченность ОО компьютерами				Общее количество педагогов в ОО	Количество учителей, использующих на уроках компьютеры и другую цифровую технику (проекторы, интерактивные доски, планшеты, электронные книги и др.)				Частота использования компьютеров и другой цифровой техники (проекторов, интерактивных досок, планшетов, электронных книг и др.) в ОО учениками на уроках (кроме урока информатики)		
				Общее количество компьютеров в ОО	Из них устаревших, маломощных, требующих замены	Количество в ОО компьютеров нового поколения	Наличие в ОО дефицита компьютеров нового поколения (да - 1, нет - 0)		иногда (1-2 раза в неделю)	часто (на каждом уроке)	Доля педагогов, %	В ОО активно (часто) используются педагогами в учебном процессе цифровые технологии (да - 1, нет - 0)	никогда (да - 1, нет - 0)	иногда (1-2 раза в неделю) (да - 1, нет - 0)	часто (на каждом уроке) (да - 1, нет - 0)
1	2	3	4	5	6	7	8	9	10	11	12	13	14	15	16
1	Ал.-Невский	МБОУ «Калининская ООШ»		6	4	0	1	14	1	0	7%	1	0	1	0
2	Ермишинский	МОУ «Савватемская средняя школа»		29	6	8	1	15	7	7	93%	1	0	1	0
3	Касимовский	МОУ «Гиблицкая СОШ»	«Китовская СОШ» «Ибердусская ООШ»	25	25	0	1	29	19	10	100%	1	0	1	0
4	Михайловский	МОУ Слободская СОШ		24	20	4	1	17	1	14	88%	1	0	1	0
5	Пронский	МОУ «Октябрьская СОШ»		105	40	65	0	20	0	20	100%	1	0	0	1
6	Пронский	МОУ «Пронская СОШ»	«Погореловская ООШ»	108	17	42	0	36	0	1	3%	1	0	0	1
7	Путятинский	МОУ «Карабухинская ООШ»		30	10	0	1	12	1	10	92%	1	0	1	0
8	Путятинский	МКОУ «Песоченская СОШ им. А.И.Кошелева»		52	20	13	1	16	10	6	100%	1	0	1	0
9	Рыбновский	МБОУ «Высоковская СШ»		51	25	26	0	18	12	3	83%	1	0	1	0
10	Рыбновский	МБОУ «Кузьминская СШ им. А. И. Кошелева»		25	7	18	0	19	8	11	100%	1	0	1	0
11	Рыбновский	МОУ «Батуринская ОШ»		30	5	0	1	13	13	0	100%	1	0	1	0
12	Рыбновский	МБОУ «Пионерская ОШ»		22	2	8	1	11	0	11	100%	1	0	1	0
13	Рязанский	МБОУ «Льговская СШ»	«Кораблинская ОШ» «Новосёлковская ОШ»	112	49	44	0	63	23	40	100%	1	0	0	1

			«Вышгородская ОШ»													
14	Сапожковский	МОУ «Морозово - Борковская СШ»		68	26	42	0	18	4	13	94%	1	0	0	1	
15	Сараевский	МБОУ «Напольновская СШ»		36	0	0	1	10	7	3	100%	1	0	0	1	
16	Скопинский	МБОУ «Павелецкая СОШ № 1»		102	18	84	0	20	2	18	100%	1	0	1	0	
17	Скопинский	МБОУ «Чулковская СОШ»	«Секиринская ООШ» «Полянская ООШ»	78	0	60	0	41	2	39	100%	1	0	0	1	
18	Скопинский	МБОУ «Ильинская СОШ»		75	0	2	1	22	0	16	73%	1	0	1	0	
19	Спасский	МБОУ «Старокостромская СШ»		51	39	12	1	16	0	1	6%	1	0	1	0	
20	Старожилковский	МБОУ «Столянская СШ»	Мелекшинский филиал МБОУ «Столянская СШ»	74	4	70	0	19	2	16	95%	1	0	0	1	
21	Старожилковский	МБОУ «Хрущевская СШ»		62	20	42	0	20	0	20	100%	1	0	1	0	
22	Чучковский	МБОУ «Чучковская СШ»	«Ункосовская ОШ»	130	83	47	1	37	7	25	86%	1	0	0	1	
23	Шацкий	МОУ «Важновская СШ»	Желанновский филиал МОУ «Важновская СШ»	25	5	4	1	19	14	2	84%	1	0	1	0	
24	Шиловский	МБОУ «Шиловская СОШ №3»	«Задубровская ООШ»	123	0	123	0	41	3	29	78%	1	0	1	0	
25	г. Касимов	МБОУ «СШ№4»		175	56	119	0	60	9	51	100%	1	0	1	0	
26	г. Касимов	МБОУ «СШ№7»		100	0	40	0	30	0	27	90%	1	0	0	1	
27	г. Сасово	МБОУ «ООШ №2»		115	5	0	1	18	4	11	83%	1	0	1	0	
28	г. Рязань	МБОУ «Школа № 15»		105	24	42	0	39	0	1	3%	1	0	1	0	
29	г. Рязань	МБОУ «Школа № 22»		73	0	28	1	40	30	10	100%	1	0	1	0	
30	г. Рязань	МБОУ «Школа № 60/61»		243	98	145	0	82	3	79	100%	1	0	1	0	
31	г. Рязань	МБОУ «Школа № 74 им. А. С. Соколова»		71	0	50	0	8	0	8	100%	1	0	1	0	
32	Рязанская область (региональное подчинение)	ОГБОУ «Михайловская школа - интернат»		54	54	0	1	25	6	7	52%	1	0	1	0	
33	Рязанская область (региональное подчинение)	ОГБОУ «Рыбновская школа-интернат»		67	50	17	1	33	8	6	42%	1	0	1	0	
34	Рязанская область (региональное подчинение)	ОГБОУ «Солотчинская школа-интернат»		40	30	0	1	32	1	8	28%	1	0	1	0	
			Итого:	2486	742	1155	18	913	202	523		34	0	25	0	
			%				53%		23%	57%		100%	0%	74%	26%	

Характеристика Интернет – подключения в школах с НОР в 2023 г.

№ п/п	Наименование МО	Название ОО	Название филиала	Характеристика Интернета в ОО						
				Наличие Интернет-подключения в каждом кабинете ОО (да - 1, нет - 0)	Качество Интернет-соединения не позволяет учителям на уроках показывать видеоматериалы напрямую с сайтов (да - 1, нет - 0)	Скорость Интернета		Наличие в ОО беспроводной сети Wi-Fi с доступом в Интернет	Наличие в ОО качественной беспроводной сети Wi-Fi, обеспечивающей стабильное подключение к Интернету во всех учебных помещениях школы (да - 1, нет - 0)	Наличие в ОО возможности у учеников подключаться к школьной сети Wi-Fi (да - 1, нет - 0)
						Высокая (50 Мбит/сек) (да - 1, нет - 0)	Очень высокая (100 Мбит/сек) (да - 1, нет - 0)			
1	2	3	4	5	6	7	8	9	10	11
1	Ал.-Невский	МБОУ «Калининская ООШ»		0	0	0	0	0	0	0
2	Ермишинский	МОУ «Савватемская средняя школа»		1	0	1	0	1	1	0
3	Касимовский	МОУ «Глиблицкая СОШ»	«Китовская СОШ» «Ибердусская ООШ»	1	1	1	0	1	0	0
4	Михайловский	МОУ Слободская СОШ		1	0	1	0	1	1	0
5	Пронский	МОУ «Октябрьская СОШ»		1	0	1	0	1	1	0
6	Пронский	МОУ «Пронская СОШ»	«Погореловская ООШ»	1	0	1	0	1	1	1
7	Путятинский	МОУ «Карабухинская ООШ»		1	1	1	0	1	1	1
8	Путятинский	МКОУ «Песоченская СОШ им. А.И.Кошелева»		1	0	1	0	1	0	1
9	Рыбновский	МБОУ «Высоковская СШ»		1	1	1	0	1	0	0
10	Рыбновский	МБОУ «Кузьминская СШ им. А. И. Кошелева»		1	0	0	0	1	1	0
11	Рыбновский	МОУ «Батуринская ОШ»		1	0	0	0	1	1	0
12	Рыбновский	МБОУ «Пионерская ОШ»		1	0	1	0	0	0	0
13	Рязанский	МБОУ «Льговская СШ»	«Кораблинская ОШ» «Новосёлковская ОШ» «Вышгородская ОШ»	1	0	1	0	1	1	1
14	Сапожковский	МОУ «Морозово - Борковская СШ»		1	0	1	0	1	0	0
15	Сараевский	МБОУ «Напольновская СШ»		1	0	1	0	1	1	0
16	Скопинский	МБОУ «Павелецкая СОШ № 1»		1	0	1	0	0	0	0
17	Скопинский	МБОУ «Чулковская СОШ»	«Секиринская ООШ» «Полянская ООШ»	1	0	1	0	1	1	1
18	Скопинский	МБОУ «Ильинская СОШ»		1	0	1	0	1	0	1
19	Спасский	МБОУ «Старокиструсская СШ»		1	0	1	0	1	1	0
20	Старожилловский	МБОУ «Столянская СШ»	Мелекшинский филиал МБОУ «Столянская СШ»	1	0	1	0	1	0	0
21	Старожилловский	МБОУ «Хрушевская СШ»		1	1	1	0	1	1	0
22	Чучковский	МБОУ «Чучковская СШ»	«Ункосовская ОШ»	1	0	1	0	1	1	0
23	Щацкий	МОУ «Важновская СШ»	Желанновский филиал МОУ «Важновская СШ»	1	1	1	0	1	1	1

24	Шилловский	МБОУ «Шилловская СОШ №3»	«Задубровская ООШ»	1	0	1	0	1	0	1
25	г. Касимов	МБОУ «СШ№4»		1	0	0	1	1	0	0
26	г. Касимов	МБОУ «СШ№7»		1	0	0	1	1	0	0
27	г. Сасово	МБОУ «ООШ №2»		1	0	0	1	0	0	0
28	г. Рязань	МБОУ «Школа № 15»		1	1	0	1	1	0	0
29	г. Рязань	МБОУ «Школа № 22»		1	0	1	0	0	0	0
30	г. Рязань	МБОУ «Школа № 60/61»		1	0	0	1	1	0	0
31	г. Рязань	МБОУ «Школа № 74 им. А. С. Соколова»		1	0	0	1	1	1	1
32	Рязанская область (региональное подчинение)	ОГБОУ «Михайловская школа – интернат»		1	0	1	0	1	0	0
33	Рязанская область (региональное подчинение)	ОГБОУ «Рыбновская школа – интернат»		1	1	0	1	1	1	1
34	Рязанская область (региональное подчинение)	ОГБОУ «Солотчинская школа – интернат»		1	0	1	0	1	1	0
		34	Итого:	33	24	29	17	10		
				97%	71%	85%	50%	29%		

По данным таблицы 23, в капитальном ремонте здания школ нуждаются 14 ОО (41%), а именно:

- 1) МБОУ «Калининская ООШ» Александро-Невского МО;
- 2) МОУ «Гиблицкая СОШ» Касимовского МО;
- 3) МОУ «Пронская СОШ» Пронского МО;
- 4) МБОУ «Высоковская СШ» Рыбновского МО;
- 5) МБОУ «Льговская СШ» Рязанского МО;
- 6) МОУ «Морозово - Борковская СШ» Сапожковского МО;
- 7) МБОУ «Чулковская СОШ» Скопинского МО;
- 8) МБОУ «Столпянская СШ» Старожиловского МО;
- 9) МБОУ «Хрущевская СШ» Старожиловского МО;
МБОУ «Шиловская СОШ №3» Шиловского МО;
- 10) МБОУ «СШ№4» г. Касимов;
- 11) МБОУ «Школа № 15» г. Рязань;
- 12) МБОУ «Школа № 60/61» г. Рязань;
- 13) ОГБОУ «Михайловская школа – интернат».

В 29 школах с НОР (85%) школьные помещения имеют комфортные условия и мебель для осуществления образовательного процесса; в 5 ОО (15%) – МОУ «Пронская СОШ» Пронского МО, МБОУ «Высоковская СШ» Рыбновского МО, МБОУ «Хрущевская СШ» Старожиловского МО, МБОУ «Школа № 15» и МБОУ «Школа № 60/61» г. Рязани – данные условия отсутствуют.

В школьных библиотеках 29 школ с НОР (85%) имеется достаточное количество учебной литературы для организации учебного процесса. Затруднения с обеспечением учебной литературой испытывают 5 (15%) ОО – МОУ Слободская СОШ Михайловского МО, МОУ «Батуриная ОШ» Рыбновского МО, МБОУ «Хрущевская СШ» Старожиловского МО, МБОУ «Школа № 22» г. Рязани, ОГБОУ «Рыбновская школа-интернат».

В двух школах с НОР из 34, что составляет 6%, учебная литература в массе своей устаревшая, требующая замены, а именно в МБОУ «Калининская ООШ» Александро-Невского МО и МБОУ «Высоковская СШ» Рыбновского МО.

Наличие дефицита учебных материалов (лабораторных материалов, укомплектованность спортивного зала, кабинетов технологии), по данным таблицы 23, наблюдается в 10 ОО (29%), в таких, как:

- 1) МБОУ «Калининская ООШ» Александро-Невского МО;
- 2) МОУ «Гиблицкая СОШ» Касимовского МО;
- 3) МОУ Слободская СОШ Михайловского МО;
- 4) МБОУ «Кузьминская СШ им. А. И. Кошелева» Рыбновского МО;
- 5) МОУ «Пронская СОШ» Пронского МО;
- 6) МБОУ «Льговская СШ» Рязанского МО;
- 7) МБОУ «Чучковская СШ» Чучковского МО;
- 8) МБОУ «СШ№4» г. Касимов;
- 9) МБОУ «Школа № 15» г. Рязань;

10) ОГБОУ «Михайловская школа – интернат».

В 2022-2023 уч. г., по данным таблицы 24, в 18 школах с НОР (53%) имеется дефицит компьютеров нового поколения. Согласно сведениям представителей администраций ОО только 46% от общего числа компьютеров в школах являются компьютерами нового поколения.

30% от всех компьютеров в данных школах – это устаревшие, мало-мощные, требующие замены.

По данным таблицы 24, в ряде школ – участниц проекта «62+» вообще нет компьютеров нового поколения, а именно в:

- 1) МБОУ «Калининская ООШ» Александровского МО;
- 2) МОУ «Гиблицкая СОШ» Касимовского МО;
- 3) МОУ «Карабухинская ООШ» Путятинского МО;
- 4) МОУ «Батуринская ОШ» Рыбновского МО;
- 5) МБОУ «Напольновская СШ» Сараевского МО;
- 6) МБОУ «ООШ №2» г. Сасово;
- 7) ОГБОУ «Михайловская школа – интернат»;
- 8) ОГБОУ «Солотчинская школа-интернат».

В ряде школ количество устаревших компьютеров превышает 50%. В таких школах, как:

- 1) МБОУ «Калининская ООШ» Александровского МО;
- 2) МОУ «Гиблицкая СОШ» Касимовского МО;
- 3) МОУ Слободская СОШ Михайловского МО;
- 4) МБОУ «Старокистринская СШ» Спасского МО;
- 5) МБОУ «Львовская СШ» Рязанского МО;
- 6) МБОУ «Чучковская СШ» Чучковского МО;
- 7) ОГБОУ «Михайловская школа – интернат»;
- 8) ОГБОУ «Солотчинская школа-интернат»
- 9) ОГБОУ «Рыбновская школа-интернат».

При этом в 6 школах с НОР в 2022-2023 уч. г. количество компьютеров нового поколения составило 70% и более:

- 1) МБОУ «Кузьминская СШ им. А. И. Кошелева» Рыбновского МО;
- 2) МБОУ «Чулковская СОШ» Скопинского МО;
- 3) МБОУ «Павелецкая СОШ № 1» Скопинского МО;
- 4) МБОУ «Столпянская СШ» Старожиловского МО;
- 5) МБОУ «Шиловская СОШ №3» Шиловского МО;
- 6) МБОУ «Школа № 74 им. А. С. Соколова» г. Рязани.

По данным таблицы 24, педагоги из всех школ с НОР активно включают (часто используют) цифровые технологии в учебный процесс. При этом активно применяют цифровые технологии в учебном процессе 57% педагогов из школ с НОР, лишь иногда (один-два раза в неделю) – 22% педагогов.

74% обучающихся школ с НОР используют в учебных целях компьютеры и/или другую цифровую технику (кроме урока информатики) лишь иногда (один-два раза в неделю), 26% обучающихся - часто (на каждом уроке).

По данным таблицы 25, возможность подключения к сети Интернет в каждом кабинете есть во всех школах с НОР, за исключением МБОУ «Калининская ООШ» Александро-Невского МО.

Из-за низкого качества Интернет – соединения педагоги 7 школ с НОР (21%) не имеют возможности показывать на уроках видеоматериалы напрямую с сайтов.

В 31 ОО (92%) скорость Интернета составляет от 50 до 100 Мбит/сек; в 3 ОО (8%) скорость Интернета низкая (МБОУ «Калининская ООШ» Александро-Невского МО, МБОУ «Кузьминская СШ им. А. И. Кошелева» и МОУ «Батуриная ОШ» Рыбновского МО).

Беспроводная сеть Wi-Fi с доступом в Интернет есть в 29 школах с НОР (85%), но при этом Wi-Fi со стабильным доступом в Интернет во всех учебных помещениях школы возможен только в 17 ОО (50%).

Возможность у учеников подключаться к школьной сети Wi-Fi есть только в 10 школах (29%).

3.2. Расчёт индекса материально-технической обеспеченности

Каждому показателю критерия «Индекс материально-технической обеспеченности» соответствует определённый балл. О том, как оценивался каждый показатель критерия «Индекс материально-технической обеспеченности», информируют данные таблицы 26.

Таблица 26

Пересчет показателей критерия «Индекс материально-технической обеспеченности» в баллах

№ п/п	Показатель	Балл
1.	Состояние школьных помещений: здание школы нуждается в капитальном ремонте	± 1
2.	Состояние школьных помещений: большинство школьных помещений в хорошем состоянии (недавний ремонт, комфортная температура, освещение, мебель)	± 1
3.	Наличие дефицита учебной литературы: в школьной библиотеке имеется / не имеется достаточное количество учебной литературы для организации учебного процесса	± 1
4.	Наличие дефицита учебной литературы: учебная литература, используемая в образовательном процессе, в массе своей устаревшая, плохого качества	± 1
5.	Наличие в ОО дефицита учебных материалов (лабораторных материалов, укомплектованность спортивного зала, кабинетов технологии)	± 1
6.	Наличие дефицита в ОО компьютеров нового поколения	± 1
7.	Активное (частое) использование педагогами в учебном процессе цифровых технологий (компьютеров, проекторов, планшетов и т. д.)	± 1
8.	Компьютеры и другая цифровая техника часто используется учениками на уроках в учебных целях (кроме уроков информатики)	± 1
9.	Наличие в ОО Интернет – подключения в каждом кабинете	± 1
10.	В школе проведён скоростной Интернет: 50 – 100 Мбит/сек	± 1

11.	Качество Интернет-соединения не позволяет учителям на уроках показывать видеоматериалы напрямую с сайтов	± 1
12.	В школе есть беспроводная сеть Wi-Fi с доступом в Интернет	± 1
13.	Наличие в ОО качественной беспроводной сети Wi-Fi, обеспечивающей стабильное подключение к Интернету во всех учебных помещениях	± 1
14.	Наличие в ОО возможности у учеников подключиться к школьной сети Wi-Fi	± 1

По каждой ОО выставленные по показателям баллы суммируются. Итоговая сумма может варьироваться в диапазоне от – 14 до + 14 баллов.

Значение суммы является индексом материально- технического обеспечения. В зависимости от значения индекса выделяется три уровня:

- 1) От – 14 до 0 баллов (низкий уровень);
- 2) От 1 до 10 баллов (средний уровень);
- 3) 11 баллов и выше (высокий уровень).

Свод показателей, отражающих характеристики Интернет-подключения школ с НОР в дихотомической шкале, представлен в таблице 25.

Свод показателей, отражающих особенности материально-технической обеспеченности школ с НОР в дихотомической шкале, представлен в таблице 27.

Свод показателей, отражающих особенности материально-технической обеспеченности школ с НОР в перерасчёте на баллы, представлен в таблице 28.

Свод показателей, отражающих характеристики Интернет-подключения школ с НОР в перерасчёте на баллы, представлен в таблице 29.

Сумма баллов по критерию «Индекс материально - технической обеспеченности» отражена в таблице 30. В данной таблице так же отражён уровень материально- технического обеспечения по школам с НОР.

Материально-техническая обеспеченность школ с НОР в 2023 г.

№ п/п	Наименование МО	Название ОО	Название филиала	Здание школы нуждается в капитальном ремонте (да - 1, нет - 0)	Большинство школьных помещений в хорошем состоянии (да - 1, нет - 0)	В школьной библиотеке достаточное количество учебной литературы для организации учебного процесса (да - 1, нет - 0)	Учебная литература, используемая в образовательном процессе, в массе своей устаревшая, плохого качества (да - 1, нет - 0)	Наличие дефицита учебных материалов (лабораторных материалов, укомплектованность спортивного зала, кабинетов технологий) (да - 1, нет - 0)	Наличие в ОО дефицита компьютеров нового поколения (да - 1, нет - 0)	Активное (частое) использование педагогами в учебном процессе цифровых технологий (да - 1, нет - 0)	Компьютеры и другая цифровая техника часто (на каждом уроке) используются учениками на уроках в учебных целях (да - 1, нет - 0)
1	Ал.-Невский	МБОУ «Калининская ООШ»		1	1	1	1	1	1	1	0
2	Ермишинский	МОУ «Савватемская средняя школа»		0	1	1	0	0	1	1	0
3	Касимовский	МОУ «Гиблицкая СОШ»	«Китовская СОШ» «Ибердусская ООШ»	1	1	1	0	1	1	1	0
4	Михайловский	МОУ Слободская СОШ		0	1	0	0	1	1	1	0
5	Пронский	МОУ «Октябрьская СОШ»		0	1	1	0	0	0	1	1
6	Пронский	МОУ «Пронская СОШ»	«Погореловская ООШ»	1	0	1	0	1	0	1	1
7	Путятинский	МОУ «Карабухинская ООШ»		0	1	1	0	0	1	1	0
8	Путятинский	МКОУ «Песоченская СОШ им. А.И.Кошелева»		0	1	1	0	0	1	1	0
9	Рыбновский	МБОУ «Высоковская СШ»		1	0	1	1	0	0	1	0
10	Рыбновский	МБОУ «Кузьминская СШ им. А. И. Кошелева»		0	1	1	0	1	0	1	0
11	Рыбновский	МОУ «Батуриная ОШ»		0	1	0	0	0	1	1	0
12	Рыбновский	МБОУ «Пионерская ОШ»		0	1	1	0	0	1	1	0
13	Рязанский	МБОУ «Льговская СШ»	«Кораблинская ОШ» «Новосёлковская ОШ» «Вышгородская ОШ»	1	1	1	0	1	0	1	1
14	Сапожковский	МОУ «Морозово - Борковская СШ»		1	1	1	0	0	0	1	1
15	Сараевский	МБОУ «Напольновская СШ»		0	1	1	0	0	1	1	1
16	Скопинский	МБОУ «Павелецкая СОШ № 1»		0	1	1	0	0	0	1	0
17	Скопинский	МБОУ «Чулковская СОШ»	«Секиринская ООШ» «Поланская ООШ»	1	1	1	0	0	0	1	1
18	Скопинский	МБОУ «Ильинская СОШ»		0	1	1	0	0	1	1	0
19	Спасский	МБОУ «Старокостромская СШ»		0	1	1	0	0	1	1	0
20	Старожилковский	МБОУ «Столянская СШ»	Мелекшинский филиал МБОУ «Столянская СШ»	1	1	1	0	0	0	1	1
21	Старожилковский	МБОУ «Хрущевская СШ»		1	0	0	0	0	0	1	0
22	Чучковский	МБОУ «Чучковская СШ»	«Ункосовская ОШ»	0	1	1	0	1	1	1	1
23	Шашский	МОУ «Важновская СШ»	Желанновский филиал МОУ «Важновская СШ»	0	1	1	0	0	1	1	0
24	Шилковский	МБОУ «Шилковская СОШ»	«Задубровская ООШ»	1	1	1	0	0	0	1	0

		№3»									
25	г. Касимов	МБОУ «СШ№4»	1	1	1	0	1	0	1	0	
26	г. Касимов	МБОУ «СШ№7»	0	1	1	0	0	0	1	1	
27	г. Сасово	МБОУ «ООШ №2»	0	1	1	0	0	1	1	0	
28	г. Рязань	МБОУ «Школа № 15»	1	0	1	0	1	0	1	0	
29	г. Рязань	МБОУ «Школа № 22»	0	1	0	0	0	1	1	0	
30	г. Рязань	МБОУ «Школа № 60/61»	1	0	1	0	0	0	1	0	
31	г. Рязань	МБОУ «Школа № 74 им. А. С. Соколова»	0	1	1	0	0	0	1	0	
32	Рязанская область (региональное подчинение)	ОГБОУ «Михайловская школа – интернат»	1	1	1	0	1	1	1	0	
33	Рязанская область (региональное подчинение)	ОГБОУ «Рыбновская школа-интернат»	0	1	0	0	0	1	1	0	
34	Рязанская область (региональное подчинение)	ОГБОУ «Солотчинская школа-интернат»	0	1	1	0	0	1	1	0	
		34	Итого	14	29	29	2	10	18	34	9
				41%	85%	85%	6%	29%	53%	100%	26%

Материально-техническая обеспеченность школ с НОР в 2023 г. в баллах

№ п/п	Наименование МО	Название ОО	Название филиала	Здание школы нуждается в капитальном ремонте	Большинство школьных помещений в хорошем состоянии	В школьной библиотеке достаточное количество учебной литературы для организации учебного процесса	Учебная литература, используемая в образовательном процессе, в массе своей устаревшая, плохого качества	Наличие дефицита учебных материалов (лабораторных материалов, укомплектованность спортивного зала, кабинетов технологий)	Наличие в ОО дефицита компьютеров нового поколения	Активное (частое) использование педагогами в учебном процессе цифровых технологий	Компьютеры и другая цифровая техника часто (на каждом уроке) используются учениками на уроках в учебных целях	Сумма баллов
1	Ал.-Невский	МБОУ «Калининская ООШ»		-1	+1	+1	-1	-1	-1	+1	-1	-2
2	Ермишинский	МОУ «Савватемская средняя школа»		1	+1	+1	+1	+1	-1	+1	-1	4
3	Касимовский	МОУ «Гиблицкая СОШ»	«Китовская СОШ» «Ибердусская ООШ»	-1	+1	+1	+1	-1	-1	+1	-1	0
4	Михайловский	МОУ Слободская СОШ		+1	+1	-1	+1	-1	-1	+1	-1	0
5	Пронский	МОУ «Октябрьская СОШ»		+1	+1	+1	+1	+1	+1	+1	+1	8
6	Пронский	МОУ «Пронская СОШ»	«Погореловская ООШ»	-1	-1	+1	+1	-1	+1	+1	+1	2
7	Путятинский	МОУ «Карабухинская ООШ»		+1	+1	+1	+1	+1	-1	+1	-1	4
8	Путятинский	МКОУ «Песоченская СОШ им. А.И. Кошелева»		+1	+1	+1	+1	+1	-1	+1	-1	4
9	Рыбновский	МБОУ «Высоковская СШ»		-1	-1	+1	-1	+1	+1	+1	-1	0
10	Рыбновский	МБОУ «Кузьминская СШ им. А. И. Кошелева»		+1	+1	+1	+1	-1	+1	+1	-1	4
11	Рыбновский	МОУ «Батуриная ОШ»		+1	+1	-1	+1	+1	-1	+1	-1	2
12	Рыбновский	МБОУ «Пионерская ОШ»		+1	+1	+1	+1	+1	-1	+1	-1	4
13	Рязанский	МБОУ «Льговская СШ»	«Кораблинская ОШ» «Новосёлковская ОШ» «Вышгородская ОШ»	-1	+1	+1	+1	-1	+1	+1	+1	4
14	Сапожковский	МОУ «Морозово - Борковская СШ»		-1	+1	+1	+1	+1	+1	+1	+1	6

15	Сараевский	МБОУ «Напольновская СШ»		+1	+1	+1	+1	+1	-1	+1	+1	6
16	Скопинский	МБОУ «Павелецкая СОШ № 1»		+1	+1	+1	+1	+1	+1	+1	-1	6
17	Скопинский	МБОУ «Чудковская СОШ»	«Секиринская ООШ» «Полянская ООШ»	-1	+1	+1	+1	+1	+1	+1	+1	6
18	Скопинский	МБОУ «Ильинская СОШ»		+1	+1	+1	+1	+1	-1	+1	-1	4
19	Спасский	МБОУ «Старокиструсская СШ»		+1	+1	+1	+1	+1	-1	+1	-1	4
20	Старожиловский	МБОУ «Столпянская СШ»	Мелекшинский филиал МБОУ «Столпянская СШ»	-1	+1	+1	+1	+1	+1	+1	+1	6
21	Старожиловский	МБОУ «Хрущевская СШ»		-1	-1	-1	+1	+1	+1	+1	-1	0
22	Чучковский	МБОУ «Чучковская СШ»	«Ункоосовская ОШ»	+1	+1	+1	+1	-1	-1	+1	+1	4
23	Шашкинский	МОУ «Важновская СШ»	Желанновский филиал МОУ «Важновская СШ»	+1	+1	+1	+1	+1	-1	+1	-1	4
24	Шилловский	МБОУ «Шилловская СОШ №3»	«Задубровская ООШ»	-1	+1	+1	+1	+1	+1	+1	-1	4
25	г. Касимов	МБОУ «СШ№4»		-1	+1	+1	+1	-1	+1	+1	-1	2
26	г. Касимов	МБОУ «СШ№7»		+1	+1	+1	+1	+1	+1	+1	+1	8
27	г. Сасово	МБОУ «ООШ №2»		+1	+1	+1	+1	+1	-1	+1	-1	4
28	г. Рязань	МБОУ «Школа № 15»		-1	-1	+1	+1	-1	+1	+1	-1	0
29	г. Рязань	МБОУ «Школа № 22»		+1	+1	-1	+1	+1	-1	+1	-1	2
30	г. Рязань	МБОУ «Школа № 60/61»		-1	-1	+1	+1	+1	+1	+1	-1	2
31	г. Рязань	МБОУ «Школа № 74 им. А. С. Соколова»		+1	+1	+1	+1	+1	+1	+1	-1	6
32	Рязанская область (региональное подчинение)	ОГБОУ «Михайловская школа – интернат»		-1	+1	+1	+1	-1	-1	+1	-1	0
33	Рязанская область (региональное подчинение)	ОГБОУ «Рыбновская школа-интернат»		+1	+1	-1	+1	+1	-1	+1	-1	2
34	Рязанская область (региональное подчинение)	ОГБОУ «Солотчинская школа-интернат»		+1	+1	+1	+1	+1	-1	+1	-1	4

Характеристика Интернет – подключения в школах с НОР в 2023 г. в баллах

№ п/п	Наименование МО	Название ОО	Название филиала	Наличие Интернет-подключения в каждом кабинете ОО	Качество Интернет-соединения не позволяет учителям на уроках показывать видеоматериалы напрямую с сайтов	В школе проведён скоростной Интернет (50 – 100 Мбит/сек)	Наличие в ОО беспроводной сети Wi-Fi с доступом в Интернет	Наличие в ОО качественной беспроводной сети Wi-Fi, обеспечивающей стабильное подключение к Интернету во всех учебных помещениях школы	Наличие в ОО возможности у учеников подключаться к школьной сети Wi-Fi	Сумма баллов
1	Ал.-Невский	МБОУ «Калининская ООШ»		-1	-1	-1	-1	-1	-1	-6
2	Ермишинский	МОУ «Савватемская средняя школа»		+1	-1	+1	+1	+1	-1	2
3	Касимовский	МОУ «Гиблицкая СОШ»	«Китовская СОШ» «Ибердусская ООШ»	+1	+1	+1	+1	-1	-1	2
4	Михайловский	МОУ Слободская СОШ		+1	-1	+1	+1	+1	-1	2
5	Пронский	МОУ «Октябрьская СОШ»		+1	-1	+1	+1	+1	-1	2
6	Пронский	МОУ «Пронская СОШ»	«Погореловская ООШ»	+1	-1	+1	+1	+1	+1	4
7	Путятинский	МОУ «Карабухинская ООШ»		+1	+1	+1	+1	+1	+1	6
8	Путятинский	МКОУ «Песоченская СОШ им. А.И.Кошелева»		+1	-1	+1	+1	-1	+1	2
9	Рыбновский	МБОУ «Высоковская СШ»		+1	+1	+1	+1	-1	-1	2
10	Рыбновский	МБОУ «Кузьминская СШ им. А. И. Кошелева»		+1	-1	-1	+1	+1	-1	0
11	Рыбновский	МОУ «Батуринская ОШ»		+1	-1	-1	+1	+1	-1	0
12	Рыбновский	МБОУ «Пионерская ОШ»		+1	-1	+1	-1	-1	-1	-2
13	Рязанский	МБОУ «Льговская СШ»	«Кораблинская ОШ» «Новосёлковская ОШ» «Вышгородская ОШ»	+1	-1	+1	+1	+1	+1	4
14	Сапожковский	МОУ «Морозово - Борковская СШ»		+1	-1	+1	+1	-1	-1	0
15	Сараевский	МБОУ «Напольновская СШ»		+1	-1	+1	+1	+1	-1	2
16	Скопинский	МБОУ «Павелецкая СОШ № 1»		+1	-1	+1	-1	-1	-1	-2
17	Скопинский	МБОУ «Чулковская СОШ»	«Секиринская ООШ» «Полянская ООШ»	+1	-1	+1	+1	+1	+1	4
18	Скопинский	МБОУ «Ильинская СОШ»		+1	-1	+1	+1	-1	+1	2
19	Спасский	МБОУ «Староконструсская СШ»		+1	-1	+1	+1	+1	-1	2
20	Старожилковский	МБОУ «Столянская СШ»	Мелекшинский филиал МБОУ «Столянская СШ»	+1	-1	+1	+1	-1	-1	0
21	Старожилковский	МБОУ «Хрущевская СШ»		+1	+1	+1	+1	+1	-1	4
22	Чучковский	МБОУ «Чучковская СШ»	«Унковская ОШ»	+1	-1	+1	+1	+1	-1	2
23	Шацкий	МОУ «Важновская СШ»	Желанновский филиал МОУ «Важновская СШ»	+1	+1	+1	+1	+1	+1	6
24	Шилловский	МБОУ «Шилловская СОШ №3»	«Задубровская ООШ»	+1	-1	+1	+1	-1	+1	2
25	г. Касимов	МБОУ «СШ№4»		+1	-1	+1	+1	-1	-1	0
26	г. Касимов	МБОУ «СШ№7»		+1	-1	+1	+1	-1	-1	0
27	г. Сасово	МБОУ «ООШ №2»		+1	-1	+1	-1	-1	-1	-2

28	г. Рязань	МБОУ «Школа № 15»		+1	+1	+1	+1	-1	-1	2
29	г. Рязань	МБОУ «Школа № 22»		+1	-1	+1	-1	-1	-1	-2
30	г. Рязань	МБОУ «Школа № 60/61»		+1	-1	+1	+1	-1	-1	0
31	г. Рязань	МБОУ «Школа № 74 им. А. С. Соколова»		+1	-1	+1	+1	+1	+1	4
32	Рязанская область (региональное подчинение)	ОГБОУ «Михайловская школа-интернат»		+1	-1	+1	+1	-1	-1	0
33	Рязанская область (региональное подчинение)	ОГБОУ «Рыбновская школа-интернат»		+1	+1	+1	+1	+1	+1	6
34	Рязанская область (региональное подчинение)	ОГБОУ «Солотчинская школа-интернат»		+1	-1	+1	+1	+1	-1	2

Сумма баллов по критерию
«Индекс материально-технической обеспеченности» школ с НОР в 2023 г.

№ п/п	Наименование МО	Название ОО	Название филиала	Сумма баллов (МТО)	Сумма баллов (Характеристика Интернета)	Итоговая сумма баллов	Уровень МТО
1	Ал.-Невский	МБОУ «Калининская ООШ»		-2	-6	-8	1 (низкий)
2	Ермишинский	МОУ «Савватемская средняя школа»		4	2	6	2 (средний)
3	Касимовский	МОУ «Гиблицкая СОШ»	«Китовская СОШ» «Ибердуская ООШ»	0	2	2	2 (средний)
4	Михайловский	МОУ Слободская СОШ		0	2	2	2 (средний)
5	Пронский	МОУ «Октябрьская СОШ»		8	2	10	2 (средний)
6	Пронский	МОУ «Пронская СОШ»	«Погореловская ООШ»	2	4	6	2 (средний)
7	Путятинский	МОУ «Карабухинская ООШ»		4	6	10	2 (средний)
8	Путятинский	МКОУ «Песоченская СОШ им. А.И. Кошелева»		4	2	6	2 (средний)
9	Рыбновский	МБОУ «Высоковская СШ»		0	2	2	2 (средний)
10	Рыбновский	МБОУ «Кузьминская СШ им. А. И. Кошелева»		4	0	4	2 (средний)
11	Рыбновский	МОУ «Батуринская ОШ»		2	0	2	2 (средний)
12	Рыбновский	МБОУ «Пионерская ОШ»		4	-2	2	2 (средний)
13	Рязанский	МБОУ «Льговская СШ»	«Кораблинская ОШ» «Новосёлковская ОШ» «Вышгородская ОШ»	4	4	8	2 (средний)
14	Сапожковский	МОУ «Морозово - Борковская СШ»		6	0	6	2 (средний)
15	Сараевский	МБОУ «Напольновская СШ»		6	2	8	2 (средний)
16	Скопинский	МБОУ «Павелецкая СОШ № 1»		6	-2	4	2 (средний)
17	Скопинский	МБОУ «Чулковская СОШ»	«Секиринская ООШ» «Полянская ООШ»	6	4	10	2 (средний)
18	Скопинский	МБОУ «Ильинская СОШ»		4	2	6	2 (средний)
19	Спасский	МБОУ «Старокиструсская СШ»		4	2	6	2 (средний)
20	Старожилковский	МБОУ «Столянская СШ»	Мелекшинский филиал МБОУ «Столянская СШ»	6	0	6	2 (средний)
21	Старожилковский	МБОУ «Хрущевская СШ»		0	4	4	2 (средний)
22	Чучковский	МБОУ «Чучковская СШ»	«Унковская ОШ»	4	2	6	2 (средний)
23	Щацкий	МОУ «Важновская СШ»	Желанновский филиал МОУ «Важновская СШ»	4	6	10	2 (средний)
24	Шиловский	МБОУ «Шиловская СОШ №3»	«Задубровская ООШ»	4	2	6	2 (средний)
25	г. Касимов	МБОУ «СШ №4»		2	0	2	2 (средний)
26	г. Касимов	МБОУ «СШ №7»		8	0	8	2 (средний)
27	г. Сасово	МБОУ «ООШ №2»		4	-2	2	2 (средний)
28	г. Рязань	МБОУ «Школа № 15»		0	2	2	2 (средний)
29	г. Рязань	МБОУ «Школа № 22»		2	-2	0	1 (низкий)
30	г. Рязань	МБОУ «Школа № 60/61»		2	0	2	2 (средний)
31	г. Рязань	МБОУ «Школа № 74 им. А. С. Соколова»		6	4	10	2 (средний)
32	Рязанская область (региональное подчинение)	ОГБОУ «Михайловская школа – интернат»		0	0	0	1 (низкий)
33	Рязанская область (региональное подчинение)	ОГБОУ «Рыбновская школа-интернат»		2	6	8	2 (средний)
34	Рязанская область (региональное подчинение)	ОГБОУ «Сологчинская школа-интернат»		4	2	6	2 (средний)

По данным таблицы 30, низкий уровень материально-технической обеспеченности наблюдается в 3 (9%) ОО с НОР:


- 1) МБОУ «Калининская ООШ» Александровского МО;
- 2) МБОУ «Школа № 22» г. Рязани;
- 3) ОГБОУ «Михайловская школа – интернат».

Распределение школ с НОР на кластеры по уровням материально-технической обеспеченности представлено в таблице 31 и на диаграмме 6.

Кластеры школ с НОР по уровням материально-технического обеспечения в 2023 г.

№ п/п	Группа ОО с низким уровнем материально-технического обеспечения	Группа ОО со средним уровнем материально-технического обеспечения	Группа ОО с высоким уровнем материально-технического обеспечения
1	МБОУ «Калининская ООШ» Александро-Невского МО	МОУ «Савватемская средняя школа»	
2	МБОУ «Школа № 22» г. Рязани	МОУ «Гиблицкая СОШ»	
3	ОГБОУ «Михайловская школа – интернат»	МОУ Слободская СОШ	
4		МОУ «Октябрьская СОШ»	
5		МОУ «Пронская СОШ»	
6		МОУ «Карабухинская ООШ»	
7		МКОУ «Песоченская СОШ им. А.И. Кошелева»	
8		МБОУ «Высоковская СШ»	
9		МБОУ «Кузьминская СШ им. А. И. Кошелева»	
10		МОУ «Батуринская ОШ»	
11		МБОУ «Пионерская ОШ»	
12		МБОУ «Льговская СШ»	
13		МОУ «Морозово - Борковская СШ»	
14		МБОУ «Напольновская СШ»	
15		МБОУ «Павелецкая СОШ № 1»	
16		МБОУ «Чулковская СОШ»	
17		МБОУ «Ильинская СОШ»	
18		МБОУ «Старокниструсская СШ»	
19		МБОУ «Столянская СШ»	
20		МБОУ «Хрущевская СШ»	
21		МБОУ «Чучковская СШ»	
22		МОУ «Важновская СШ»	
23		МБОУ «Шиловская СОШ №3»	
24		МБОУ «СШ №4»	
25		МБОУ «СШ №7»	
26		МБОУ «ООШ №2»	
27		МБОУ «Школа № 15»	
28		МБОУ «Школа № 60/61»	
29		МБОУ «Школа № 74 им. А. С. Соколова»	
30		ОГБОУ «Рыбновская школа-интернат»	
31		ОГБОУ «Солотчинская школа-интернат»	
Итого:	3	31	0
%:	9%	91%	0%

Уровни МТО в ШНОР в 2023 г.



3.2. Индекс обеспеченности компьютерами и Интернетом

Второй подындекс критерия «Уровень дефицита базовой инфраструктуры» «Индекс обеспеченности компьютерами и Интернетом» определяется методом иерархического кластерного анализа на основе данных пяти переменных:

- 1) доля оборудованных учебных кабинетов;
- 2) доля кабинетов, оснащённых проектором;
- 3) доля кабинетов, оснащённых проектором и интерактивной доской;
- 4) доля кабинетов, оснащённых рабочим местом учителя (РМУ);
- 5) доля компьютеров, подключённых к сети Интернет.

Расчёт значений переменных отражён в таблице 32. Данные ячеек 7, 9, 11 13,16 войдут в расчёт индекса обеспеченности компьютерами и Интернетом.

В таблице 33 представлен свод значений переменных для расчёта критерия «Индекс обеспеченности компьютерами и Интернетом».

Расчёт значений показателей критерия «Индекс обеспеченности компьютерами и Интернетом»
в школах с НОР в 2023 г.

№ п/п	Наименование МО	Название ОО	Название филиала	1	2	3	4	5	6	7	8	9	10	11	12	13	14	15	16	17	18	19	20
				Количество учебных аудиторий	Количество оборудованных учебных кабинетов	Доля оборудованных кабинетов в ОО (в %)	Количество учебных кабинетов, оборудованных проекторами	Доля в ОО учебных кабинетов, оборудованных проекторами (в %)	Количество учебных кабинетов, оборудованных проекторами и интерактивными досками	Доля в ОО учебных кабинетов, оборудованных проекторами и интерактивными досками (в %)	Количество учебных кабинетов с оборудованным рабочим местом учителя (РМУ)	Доля в ОО учебных кабинетов с оборудованным рабочим местом учителя (в %)	Общее количество компьютеров в ОО	Количество подключённых к Интернету компьютеров в ОО	Доля в ОО компьютеров, подключённых к Интернету (в %)	Общее количество обучающихся в ОО	Количество компьютеров в расчёте на 1 ученика	Общее количество педагогов в ОО	Количество компьютеров в расчёте на 1 учителя				
1	Ал.-Невский	МБОУ «Калининская СОШ»		12	1	8%	2	17%	0	0%	0	0%	6	5	83%	60	0,08	14	0,4				
2	Ермишинский	МОУ «Савватская средняя школа»		11	3	27%	8	73%	3	27%	8	73%	29	27	93%	40	0,24	15	1				
3	Касимовский	МОУ «Тиблицкая СОШ»	«Китовская СОШ» «Кердуская СОШ»	33	13	39%	7	21%	2	6%	4	12%	25	25	100%	96	0,30	29	0,87				
4	Михайловский	МОУ Слободская СОШ		10	10	100%	9	90%	5	50%	10	100%	24	13	54%	51	0,1	17	1				
5	Пронский	МОУ «Октябрьская СОШ»		16	16	100%	16	100%	16	100%	16	100%	105	105	100%	143	1	20	4				
6	Пронский	МОУ «Пронская СОШ»	«Погореловская СОШ»	41	4	10%	33	80%	4	10%	33	80%	108	108	100%	418	0,25	36	1				
7	Пугачинский	МОУ «Карабухинская СОШ»		10	10	100%	8	80%	4	40%	0	0%	30	30	100%	53	0,57	12	1				
8	Пугачинский	МКОУ «Песоченская СОШ им. А.И. Колшелева»		13	5	38%	13	100%	13	100%	13	100%	52	40	77%	85	0,26	16	2,9				
9	Рыбновский	МБОУ «Высоковская СШ»		16	13	81%	12	75%	3	19%	13	81%	51	47	92%	145	0,3	18	2,7				
10	Рыбновский	МБОУ «Кузьминская СШ им. А.И. Колшелева»		13	13	100%	8	62%	3	23%	13	100%	25	25	100%	124	0,21	19	1,3				
11	Рыбновский	МОУ «Батунинская СОШ»		12	12	100%	7	58%	2	17%	4	33%	30	13	43%	74	0,3	13	1				
12	Рыбновский	МБОУ «Плюнерская СОШ»		8	8	100%	8	100%	0	0%	2	25%	22	22	100%	26	0,4	11	1				
13	Рязанский	МБОУ «Пятовская СШ»	«Кораблинская ОШ» «Новосельковская ОШ» «Вышгордовская ОШ»	43	23	53%	28	65%	7	16%	25	58%	112	112	100%	435	0,15	63	0,74				

14	Сапожковский	МОУ «Морозово - Борковская СШ»		15	15	100%	14	93%	10	67%	15	100%	68	35	51%	102	0,64	18	1
15	Сараевский	МБОУ «Напольновская СШ»		11	11	100%	11	100%	2	18%	1	9%	36	36	100%	33	1	10	1
16	Скопинский	МБОУ «Павелецкая СОШ № 1»		18	18	100%	15	83%	8	44%	18	100%	102	30	29%	189	0,53	20	4,9
17	Скопинский	МБОУ «Чулковская СОШ»	«Секиринская ООШ» «Полянская ООШ»	31	31	100%	16	52%	16	52%	16	52%	78	64	82%	271	0,23	41	1
18	Скопинский	МБОУ «Ильинская СОШ»		20	20	100%	18	90%	17	85%	20	100%	75	42	56%	95	0,79	22	1
19	Спасский	МБОУ «Старокиструская СШ»		11	7	64%	11	100%	7	64%	11	100%	51	43	84%	69	0,4	16	1
20	Старожилковский	МБОУ «Стопьянская СШ»	Мелекшинский филиал МБОУ «Стопьянская СШ»	14	12	86%	12	86%	9	64%	12	86%	74	11	15%	108	0,66	19	1,1
21	Старожилковский	МБОУ «Хрущевская СШ»		37	35	95%	21	57%	22	59%	21	57%	62	47	76%	233	0,27	20	2
22	Чучковский	МБОУ «Чучковская СШ»	«Унковская ОШ»	30	23	77%	23	77%	21	70%	24	80%	130	71	55%	337	0,39	37	1
23	Шацкий	МОУ «Важновская СШ»	Желанновский филиал МОУ «Важновская СШ»	9	4	44%	5	56%	3	33%	0	0%	25	10	40%	77	0,3	19	1,32
24	Шиловский	МБОУ «Шиловская СОШ №3»	«Задубровская ООШ»	24	24	100%	24	100%	17	71%	24	100%	123	78	63%	442	0,3	41	1
25	г. Касимов	МБОУ «СШ №4»		38	38	100%	24	63%	8	21%	37	97%	175	153	87%	963	0,18	60	2,92
26	г. Касимов	МБОУ «СШ №7»		27	26	96%	26	96%	8	30%	26	96%	100	40	40%	488	0,2	30	0,7
27	г. Сасово	МБОУ «ООШ №2»		13	11	85%	11	85%	11	85%	11	85%	115	80	70%	254	0,45	18	6,39
28	г. Рязань	МБОУ «Школа № 15»		28	28	100%	26	93%	15	54%	28	100%	105	98	93%	719	0,15	39	1
29	г. Рязань	МБОУ «Школа № 22»		23	23	100%	21	91%	13	57%	23	100%	73	69	95%	844	0,04	40	0,7
30	г. Рязань	МБОУ «Школа № 60/61»		55	55	100%	27	49%	22	40%	54	98%	243	0	0%	1565	0,09	82	1,8
31	г. Рязань	МБОУ «Школа № 74 им. А. С. Соколова»		13	13	100%	13	100%	13	100%	13	100%	71	71	100%	237	0,3	8	3
32	Рязанская область (региональное подчинение)	ОГБОУ «Михайловская школа – интернат»		13	7	54%	8	62%	7	54%	8	62%	54	19	35%	120	0,45	25	0,24
33	Рязанская область (региональное подчинение)	ОГБОУ «Рыбновская школа-интернат»		13	8	62%	8	62%	8	62%	8	62%	67	1	1%	51	0,6	33	0,5
34	Рязанская область (региональное подчинение)	ОГБОУ «Солотчинская школа-интернат»		10	10	100%	10	100%	10	100%	10	100%	40	40	100%	36	0,2	32	1

**Свод значений переменных критерия «Индекс обеспеченности компьютерами и Интернетом»
в школах с НОР в 2023 г.**

№ п/п	Наименование МОУО	Название ОО	Название филиала	Количество учебных аудиторий	Доля оборудованных кабинетов в ОО (в %)	Доля в ОО учебных кабинетов, оборудованных проекторами (в %)	Доля в ОО учебных кабинетов, оборудованных проекторами и интерактивными досками (в %)	Доля в ОО учебных кабинетов с оборудованным рабочим местом учителя (в %)	Доля в ОО компьютеров, подключённых к Интернету (в %)
1	2	3	4	5	6	7	8	9	10
1	Ал.-Невский	МБОУ «Калининская ООШ»		12	8%	17%	0%	0%	83%
2	Ермишинский	МОУ «Савватемская средняя школа»		11	27%	73%	27%	73%	93%
3	Касимовский	МОУ «Гиблицкая СОШ»	«Китовская СОШ» «Ибердусская ООШ»	33	39%	21%	6%	12%	100%
4	Михайловский	МОУ Слободская СОШ		10	100%	90%	50%	100%	54%
5	Пронский	МОУ «Октябрьская СОШ»		16	100%	100%	100%	100%	100%
6	Пронский	МОУ «Пронская СОШ»	«Погореловская ООШ»	41	10%	80%	10%	80%	100%
7	Путятинский	МОУ «Карабухинская ООШ»		10	100%	80%	40%	0%	100%
8	Путятинский	МКОУ «Песоченская СОШ им. А.И.Кошелева»		13	38%	100%	100%	100%	77%
9	Рыбновский	МБОУ «Высоковская СШ»		16	81%	75%	19%	81%	92%
10	Рыбновский	МБОУ «Кузьминская СШ им. А.И. Кошелева»		13	100%	62%	23%	100%	100%
11	Рыбновский	МОУ «Батуринская ОШ»		12	100%	58%	17%	33%	43%
12	Рыбновский	МБОУ «Пионерская ОШ»		8	100%	100%	0%	25%	100%
13	Рязанский	МБОУ «Льговская СШ»	«Кораблинская ОШ» «Новосёлковская ОШ» «Вышгородская ОШ»	43	53%	65%	16%	58%	100%
14	Сапожковский	МОУ «Морозово - Борковская СШ»		15	100%	93%	67%	100%	51%
15	Сараевский	МБОУ «Напольновская СШ»		11	100%	100%	18%	9%	100%
16	Скопинский	МБОУ «Павелешская СОШ № 1»		18	100%	83%	44%	100%	29%
17	Скопинский	МБОУ «Чулковская СОШ»	«Секиринская ООШ» «Полянская ООШ»	31	100%	52%	52%	52%	82%
18	Скопинский	МБОУ «Ильинская СОШ»		20	100%	90%	85%	100%	56%
19	Спасский	МБОУ «Старокниструсская СШ»		11	64%	100%	64%	100%	84%
20	Старожилковский	МБОУ «Столянская СШ»	Мелекшинский филиал МБОУ «Столянская СШ»	14	86%	86%	64%	86%	15%
21	Старожилковский	МБОУ «Хрущевская СШ»		37	95%	57%	59%	57%	76%
22	Чучковский	МБОУ «Чучковская СШ»	«Унковская ОШ»	30	77%	77%	70%	80%	55%
23	Щацкий	МОУ «Важновская СШ»	Желанновский филиал МОУ «Важновская СШ»	9	44%	56%	33%	0%	40%
24	Шилоковский	МБОУ «Шиловская СОШ №3»	«Задубровская ООШ»	24	100%	100%	71%	100%	63%
25	г. Касимов	МБОУ «СШ№4»		38	100%	63%	21%	97%	87%

26	г. Касимов	МБОУ «СШ№7»		27	96%	96%	30%	96%	40%
27	г. Сасово	МБОУ «ООШ №2»		13	85%	85%	85%	85%	70%
28	г. Рязань	МБОУ «Школа № 15»		28	100%	93%	54%	100%	93%
29	г. Рязань	МБОУ «Школа № 22»		23	100%	91%	57%	100%	95%
30	г. Рязань	МБОУ «Школа № 60/61»		55	100%	49%	40%	98%	0%
31	г. Рязань	МБОУ «Школа № 74 им. А. С. Соколова»		13	100%	100%	100%	100%	100%
32	Рязанская область (региональное подчинение)	ОГБОУ «Михайловская школа – интернат»		13	54%	62%	54%	62%	35%
33	Рязанская область (региональное подчинение)	ОГБОУ «Рыбновская школа-интернат»		13	62%	62%	62%	62%	1%
34	Рязанская область (региональное подчинение)	ОГБОУ «Солотчинская школа-интернат»		10	100%	100%	100%	100%	100%
Итого:				692					

По данным ячейки 18 таблицы 32 полностью обеспечены компьютерами обучающиеся двух школ с НОР (6%), значение показателя «Количество компьютеров в расчёте на одного ученика» в них равно 1 или выше:

- 1) МОУ «Октябрьская СОШ» Пронского МО,
- 2) МБОУ «Напольновская СШ» Сараевского МО.

Крайне низкое значение данного показателя (от 0,04 до 0,27) наблюдается в следующих 14 (41%) школах:

- 1) МБОУ «Калининская ООШ» Александро-Невского МО;
- 2) МОУ «Савватемская средняя школа» Ермишинского МО;
- 3) МОУ Слободская СОШ Михайловского МО;
- 4) МОУ «Пронская СОШ» Пронского МО;
- 5) МКОУ «Песоченская СОШ им. А.И.Кошелева» Путятинского МО;
- 6) МБОУ «Кузьминская СШ им. А. И. Кошелева» Рыбновского МО;
- 7) МБОУ «Льговская СШ» Рязанского МО;
- 8) МБОУ «Чулковская СОШ» Скопинского МО;
- 9) МБОУ «Хрущевская СШ» Старожиловского МО;
- 10) МБОУ «СШ №7» г. Касимов;
- 11) МБОУ «Школа № 15» г. Рязань;
- 12) МБОУ «Школа № 22» г. Рязань;
- 13) МБОУ «Школа № 60/61» г. Рязань;
- 14) ОГБОУ «Солотчинская школа-интернат».

По данным ячейки 20 таблицы 32 все педагоги ОО обеспечены компьютерами для работы, за исключением педагогов следующих 7 (21%) школ с НОР:

- 1) МБОУ «Калининская ООШ» Александро-Невского МО;
- 2) МОУ «Гиблицкая СОШ» Касимовского МО;
- 3) МБОУ «Льговская СШ» Рязанского МО;
- 4) МБОУ «СШ №7» г. Касимов;
- 5) МБОУ «Школа № 22» г. Рязань;
- 6) ОГБОУ «Михайловская школа – интернат».
- 7) ОГБОУ «Рыбновская школа-интернат».

По данным ячейки 6 таблицы 33 только в 18 ОО (53%) все учебные кабинеты, в соответствии с назначением, оснащены современными средствами обучения для реализации качественного учебного процесса.

Рабочее место учителя (РМУ) оборудовано в каждом учебном кабинете только в 13 (38%) школах, участвующих в проекте в 2023 году. В 3 ОО (9%) РМУ не оборудовано ни в одном кабинете – это:

- 1) МБОУ «Калининская ООШ» Александро-Невского МО;
- 2) МОУ «Важновская СШ» Шацкого МО;
- 3) МОУ «Карабухинская ООШ» Путятинского МО.

В 8 (24%) школах все учебные кабинеты оборудованы проектором. И только в 4 (12%) из них учебные кабинеты помимо проектора оборудованы интерактивной доской.

В 10 (29%) школах все компьютеры в учебных кабинетах подключены к сети Интернет.

Диапазоны уровней критерия «Индекс обеспеченности компьютерами и Интернетом» представлены в таблице 34.

Таблица 34

Характеристика кластеров обеспеченности компьютерами, подключенными к сети Интернет

Кластеры обеспеченности компьютерами подключенными к сети Интернет	Доля оборудованных классов (кабинетов)	Доля учебных классов, оснащённых проектором	Доля учебных классов, оснащённых проектором и интерактивной доской	Доля учебных классов, оснащённых РМУ	Доля компьютеров в ОО, подключённых к сети Интернет
Высокий уровень	95 - 100%	90-100%	100%	96-100%	92-100%
Средний уровень	62 - 86%	62 - 86%	62 - 85%	62 - 86%	63 - 87%
Низкий уровень	8 - 54%	17 - 58%	0 - 59%	0 - 58%	0 - 56%

На основании выявленных диапазонов можно рассчитать единые интервальные значения кластеров, а именно:

- 1) Низкий уровень: самая высокая точка для всех пяти переменных равна 59%, в пересчёте на баллы – 2,95 баллам.
- 2) Средний уровень: самая высокая точка для всех пяти переменных равна 87%, в пересчёте на баллы – 4,35 баллам.
- 3) Высокий уровень: самая высокая точка для всех пяти переменных равна 100%, в пересчёте на баллы – 5 баллам.

Для удобства расчётов уровней критерия «Индекс обеспеченности компьютерами и Интернетом» процентные значения показателей критерия были переведены в баллы. В таблице 35 представлены значения показателей критерия «Индекс обеспеченности компьютерами и Интернетом» в баллах во всех школах с НОР, участвующих в проекте «62+», а также индексные уровни, определённые по средней итоговой сумме баллов.

Согласно данным таблицы 35, средний балл по всем школам определяется как 3,48, что соответствует среднему уровню обеспеченности компьютерами, подключенными к сети Интернет.

Распределение школ с НОР на кластеры по уровню индекса обеспеченности компьютерами, подключенными к сети Интернет, представлено в таблице 36 и на диаграмме 7.

Уровни критерия «Индекс обеспеченности компьютерами, подключенными к сети Интернет»
в школах с НОР в баллах в 2023 г.

№ п/п	Наименование МО	Название ОО	Доля оборудованных кабинетов в ОО в баллах	Доля в ОО учебных кабинетов, оборудованных проекторами в баллах	Доля в ОО учебных кабинетов, оборудованных проекторами и интерактивными досками в баллах	Доля в ОО учебных кабинетов с оборудованным рабочим местом учителя в баллах	Доля в ОО компьютеров, подключённых к Интернету в баллах	Сумма баллов	Средний балл по 5 переменным	Уровень
1	2	3	6	7	8	9	10	11		12
1	Ал.-Невский	МБОУ «Калининская ООШ»	0,4	0,85	0	0	4,15	5,4	1,08	1 (низкий)
2	Ермишинский	МОУ «Савватемская средняя школа»	1,35	3,65	1,35	3,65	4,65	14,65	2,93	1 (низкий)
3	Копновский	МОУ «Гимназия СОШ»	1,95	1,05	0,3	0,6	5	8,9	1,78	1 (низкий)
4	Михайловский	МОУ Слободская СОШ	5	4,5	2,5	5	2,7	19,7	3,94	2 (средний)
5	Пронский	МОУ «Октябрьская СОШ»	5	5	5	5	5	25	5	2 (средний)
6	Пронский	МОУ «Пронская СОШ»	0,5	4	0,5	4	5	14	2,8	1 (низкий)
7	Путятинский	МОУ «Карабухинская ООШ»	5	4	2	0	5	16	3,2	2 (средний)
8	Путятинский	МКОУ «Песоченская СОШ им. А.И.Кошелева»	1,9	5	5	5	3,85	20,75	4,15	2 (средний)
9	Рыбновский	МБОУ «Высоковская СШ»	4,05	3,75	0,95	4,05	4,6	17,4	3,48	2 (средний)
10	Рыбновский	МБОУ «Кузьминская СШ им. А. И. Кошелева»	5	3,1	1,15	5	5	19,25	3,85	2 (средний)
11	Рыбновский	МОУ «Батуриная ОШ»	5	2,9	0,85	1,65	2,15	12,55	2,51	1 (низкий)
12	Рыбновский	МБОУ «Пионерская ОШ»	5	5	0	1,25	5	16,25	3,25	2 (средний)
13	Рязанский	МБОУ «Льговская СШ»	2,65	3,25	0,8	2,9	5	14,6	2,92	1 (низкий)
14	Сапожковский	МОУ «Морозово - Борковская СШ»	5	4,65	3,35	5	2,55	20,55	4,11	2 (средний)
15	Сараевский	МБОУ «Напольновская СШ»	5	5	0,9	0,45	5	16,35	3,27	2 (средний)
16	Скопинский	МБОУ «Павелешская СОШ № 1»	5	4,15	2,2	5	1,45	17,8	3,56	2 (средний)
17	Скопинский	МБОУ «Чулковская СОШ»	5	2,6	2,6	2,6	4,1	16,9	3,38	2 (средний)
18	Скопинский	МБОУ «Ильинская СОШ»	5	4,5	4,25	5	2,8	21,55	4,31	2 (средний)
19	Спасский	МБОУ «Старокиструсская СШ»	3,2	5	3,2	5	4,2	20,6	4,12	2 (средний)
20	Старожилковский	МБОУ «Столянская СШ»	4,3	4,3	3,2	4,3	0,75	16,85	3,37	2 (средний)

21	Старожилковский	МБОУ «Хрущевская СШ»	4,75	2,85	2,95	2,85	3,8	17,2	3,44	2 (средний)
22	Чучковский	МБОУ «Чучковская СШ»	3,85	3,85	3,5	4	2,75	17,95	3,59	2 (средний)
23	Шацкий	МОУ «Важновская СШ»	2,2	2,8	1,65	0	2	8,65	1,73	1 (низкий)
24	Шиловский	МБОУ «Шиловская СОШ №3»	5	5	3,55	5	3,15	21,7	4,34	2 (средний)
25	г. Касимов	МБОУ «СШ№4»	5	3,15	1,05	4,85	4,35	18,4	3,68	2 (средний)
26	г. Касимов	МБОУ «СШ№7»	4,8	4,8	1,5	4,8	2	17,9	3,58	2 (средний)
27	г. Сасово	МБОУ «ООШ №2»	4,25	4,25	4,25	4,25	3,5	20,5	4,1	2 (средний)
28	г. Рязань	МБОУ «Школа № 15»	5	4,65	2,7	5	4,65	22	4,4	3 (высокий)
29	г. Рязань	МБОУ «Школа № 22»	5	4,55	2,85	5	4,75	22,15	4,43	3 (высокий)
30	г. Рязань	МБОУ «Школа № 60/61»	5	2,45	2	4,9	0	14,35	2,87	1 (низкий)
31	г. Рязань	МБОУ «Школа № 74 им. А. С. Соколова»	5	5	5	5	5	25	5	3 (высокий)
32	Рязанская область (региональное подчинение)	ОГБОУ «Михайловская школа – интернат»	2,7	3,1	2,7	3,1	1,75	13,35	2,67	1 (низкий)
33	Рязанская область (региональное подчинение)	ОГБОУ «Рыбновская школа – интернат»	3,1	3,1	3,1	3,1	0,05	12,45	2,49	1 (низкий)
34	Рязанская область (региональное подчинение)	ОГБОУ «Солотчинская школа – интернат»	5	5	5	5	5	25	5	3 (высокий)

Кластеры школ с НОР по уровню критерия «Индекс обеспеченности компьютерами, подключенными к сети Интернет» в баллах в 2023 г.

№ л/п	Группа ОО с низким уровнем обеспеченности компьютерами и Интернетом	Группа ОО со средним уровнем обеспеченности компьютерами и Интернетом	Группа ОО с высоким уровнем обеспеченности компьютерами и Интернетом
1	МБОУ «Калининская ООШ»	МОУ Слободская СОШ	МБОУ «Школа № 15»
2	МОУ «Савватемская средняя школа»	МОУ «Октябрьская СОШ»	МБОУ «Школа № 22»
3	МОУ «Гиблицкая СОШ»	МОУ «Карабухинская ООШ»	МБОУ «Школа № 74 им. А. С. Соколова»
4	МОУ «Пронская СОШ»	МКОУ «Песоченская СОШ им. А.И.Кошелева»	ОГБОУ «Солотчинская школа-интернат»
5	МОУ «Батуринская ОШ»	МБОУ «Высоковская СШ»	
6	МБОУ «Льговская СШ»	МБОУ «Кузьминская СШ им. А. И. Кошелева»	
7	МОУ «Важновская СШ»	МБОУ «Пионерская ОШ»	
8	МБОУ «Школа № 60/61»	МОУ «Морозово - Борковская СШ»	
9	ОГБОУ «Михайловская школа – интернат»	МБОУ «Напольновская СШ»	
10	ОГБОУ «Рыбновская школа-интернат»	МБОУ «Павелецкая СОШ № 1»	
11		МБОУ «Чулковская СОШ»	
12		МБОУ «Ильинская СОШ»	
13		МБОУ «Старокострусская СШ»	
14		МБОУ «Столянская СШ»	
15		МБОУ «Хрущевская СШ»	
16		МБОУ «Чучковская СШ»	
17		МБОУ «Шиловская СОШ №3»	
18		МБОУ «СШ№4»	
19		МБОУ «СШ№7»	
20		МБОУ «ООШ №2»	
Итого:	10	20	4
%	29%	59%	12%

Уровни обеспеченности компьютерами, подключенными к сети Интернет в школах с НОР в 2023 г.



3.3. Расчёт критерия «Уровень дефицита базовой инфраструктуры»

Для определения уровня дефицита базовой инфраструктуры необходимо объединение двух подындексов: индекса материально-технической обеспеченности и индекса обеспеченности компьютерами, подключенными к сети Интернет. Расчет критерия уровня дефицита представлен в таблице 37.

Таблица 37

Объединение двух подындексов дефицита базовой инфраструктуры

Уровень дефицита базовой инфраструктуры		Индекс МТО		
		Низкий: от -14 до 0 баллов	Средний: от 1 до 10 баллов	Высокий: от 11 до 14 баллов
Индекс обеспеченности компьютерами и Интернетом	Низкий: 0 – 2,95 балла	Уровень 1	Уровень 1	Уровень 2
	Средний: 2,96 – 4,35 балла	Уровень 1	Уровень 2	Уровень 3
	Высокий: 4,36 – 5 баллов	Уровень 2	Уровень 3	Уровень 3

Где:

- Уровень 1 - высокий уровень дефицита базовой инфраструктуры;
- Уровень 2 - средний уровень дефицита базовой инфраструктуры;
- Уровень 3 - низкий уровень дефицита базовой инфраструктуры.

Распределение школ с НОР по кластерам в зависимости от уровня дефицита базовой инфраструктуры представлено в таблице 38 и диаграмме 8.

Уровни дефицита базовой инфраструктуры в школах с НОР в 2023 г.

Индекс обеспеченности компьютерами		Индекс обеспеченности МТО		
		Низкий: от -14 до 0 баллов	Средний: от 1 до 10 баллов	Высокий: от 12 до 14 баллов
		1 уровень	1 уровень	2 уровень
1	Низкий: от 0 до 2,95 балла	МБОУ «Калининская ООШ» Александро-Невского МО	МОУ «Савватемская средняя школа»	
2		ОГБОУ «Михайловская школа – интернат»	МОУ «Гиблицкая СОШ»	
3			МОУ «Пронская СОШ»	
4			МОУ «Батуриная СОШ»	
5			МБОУ «Льговская СШ»	
6			МОУ «Важновская СШ»	
7			МБОУ «Школа № 60/61»	
8			ОГБОУ «Рыбновская школа-интернат»	
		1 уровень	2 уровень	3 уровень
1	Средний: от 2,96 до 4,35 балла		МОУ Слободская СОШ	
2			МОУ «Октябрьская СОШ»	
3			МОУ «Карабухинская ООШ»	
4			МКОУ «Песоченская СОШ им. А.И.Кошелева»	
5			МБОУ «Высоковская СШ»	
6			МБОУ «Кузьминская СШ им. А. И. Кошелева»	
7			МБОУ «Пионерская ОШ»	
8			МОУ «Морозово - Борковская СШ»	
9			МБОУ «Напольновская СШ»	
10			МБОУ «Павелецкая СОШ № 1»	
11			МБОУ «Чулковская СОШ»	
12			МБОУ «Ильинская СОШ»	
13			МБОУ «Старокистринская СШ»	
14			МБОУ «Столянская СШ»	
15			МБОУ «Хрущевская СШ»	
16			МБОУ «Чучковская СШ»	
17			МБОУ «Шиловская СОШ №3»	
18			МБОУ «СШ №4»	
19			МБОУ «СШ №7»	
20			МБОУ «ООШ №2»	
		2 уровень	3 уровень	3 уровень
1	Высокий: от 4,36 до 5 баллов	МБОУ «Школа № 22»	МБОУ «Школа № 15»	
2			МБОУ «Школа № 74 им. А. С. Соколова»	
3			ОГБОУ «Солотчинская школа-интернат»	

По данным таблицы 38, в зависимости от критерия «Уровень дефицита базовой инфраструктуры» ОО, участвующие в проекте «62+», распределены по кластерам следующим образом:

- 1) кластер: ОО с высоким уровнем дефицита базовой инфраструктуры (1 уровень) – 10 школ (29%);
- 2) кластер: ОО со средним уровнем дефицита базовой инфраструктуры (2 уровень) – 21 школа (62%);
- 3) кластер: ОО с низким уровнем дефицита базовой инфраструктуры (3 уровень) – 3 школы (9%).

Диаграмма 8

Уровни дефицита базовой инфраструктуры в школах с НОР
в 2023 г.



4. Уровень сложности контингента обучающихся

4.1. Значения показателей критерия «Индекс социального благополучия»

Для того, чтобы сгруппировать ОО по уровню сложности контингента обучающихся, необходимо, определив доли различных групп обучающихся, рассчитать:

1. Индекс социального благополучия школы.
2. Индекс олимпиадной активности обучающихся.

«Индекс социального благополучия школы» включает в себя следующие показатели:

- 1) доля детей из семей с низким социально-экономическим уровнем;
- 2) доля детей, попавших в трудные жизненные ситуации, детей с девиантным поведением;
- 3) доля детей из семей мигрантов;
- 4) доля детей–сирот и детей, оставшихся без попечения родителей;
- 5) доля детей–инвалидов и детей с ОВЗ;
- 6) доля детей с отсутствием учебной мотивации и риском учебной неуспешности;
- 7) доля одарённых детей.

Негативное влияние на результативность школы может оказывать композиция контингента обучающихся. Данные о композиции контингента обучающихся в школах с НОР представлены в таблице 39, составленной на основании сведений формы «Ученики». Данные ячеек 4,5,8,11,14,17, 20, используются для расчёта индекса социального благополучия школы.

В таблице 40 представлена информация об уровне учебной мотивации, уровне школьного благополучия, об уровне дисциплины обучающихся в ОО, а также о доле обучающихся с рисками учебной неуспешности. Таблица 40 составлена на основании сведений формы «Управление» («Дефициты»), предоставленных представителями администраций школ с НОР.

Композиция контингента обучающихся в школах с НОР в 2023 г.

Таблица 39

№ п/п	Наименование МО	Название ОО	Общее кол-во обучающихся по состоянию на начало учебного года	Дети из семей с низким социально-экономическим уровнем			Дети, попавшие в трудные жизненные ситуации, и дети с девиантным поведением			Дети из семей мигрантов			Дети-сироты и дети, оставшиеся без попечения родителей			Дети-инвалиды и дети с ОВЗ			Дети с отсутствием учебной мотивации и риском учебной неуспеваемости			Одаренные дети			
				Кол-во обучающихся в группе	% от общего кол-ва обучающихся	Наличие программы (плана, дорожной карты) работы с данной группой обучающихся (да - 1, нет - 0)	Кол-во обучающихся в группе	% от общего кол-ва обучающихся	Наличие программы (плана, дорожной карты) работы с данной группой обучающихся (да - 1, нет - 0)	Кол-во обучающихся в группе	% от общего кол-ва обучающихся	Наличие программы (плана, дорожной карты) работы с данной группой обучающихся (да - 1, нет - 0)	Кол-во обучающихся в группе	% от общего кол-ва обучающихся	Наличие программы (плана, дорожной карты) работы с данной группой обучающихся (да - 1, нет - 0)	Кол-во обучающихся в группе	% от общего кол-ва обучающихся	Наличие программы (плана, дорожной карты) работы с данной группой обучающихся (да - 1, нет - 0)	Кол-во обучающихся в группе	% от общего кол-ва обучающихся	Наличие программы (плана, дорожной карты) работы с данной группой обучающихся (да - 1, нет - 0)				
1	Дл.-Неский	МБОУ «Каднинская СОШ»	60	6	10	1	1	2	1	0	0	1	2	1	17	28	1	2	3	1	2	3	2	3	1
2	Ермишинский	МОУ «Святевская средняя школа»	40	0	0	0	0	0	0	0	0	0	0	0	2	5	1	0	0	0	1	18	45	1	1
3	Касимовский	МОУ «Иблицкая СОШ»	96	0	0	0	0	0	0	0	0	1	2	1	4	8	1	3	6	1	1	20	41	1	1
4	Михайловский	МОУ «Слободская СОШ	51	25	49	1	0	0	0	0	0	2	4	1	3	6	1	11	21	1	1	15	30	1	1
5	Пронский	МОУ «Октябрьская СОШ»	143	44	31	1	2	1	1	0	0	6	4	1	9	6	1	21	15	1	1	45	38	1	1
6	Пронский	МОУ «Пронская СОШ»	418	0	0	0	0	0	0	6	1	6	1	1	52	12	1	46	11	1	1	26	6	1	1
7	Путятинский	МОУ «Карабухинская СОШ»	53	6	11	1	0	0	0	0	0	1	2	0	4	7	1	3	6	1	1	2	4	1	1
8	Путятинский	МОУ «Лесоченская СОШ им. А.И.Колесова»	39	7	8	0	14	16	0	0	0	10	12	0	5	6	0	38	45	1	1	18	21	1	1
9	Рыбновский	МБОУ «Высоковская СШ»	145	27	17	0	8	6	1	10	7	4	3	1	17	12	1	45	31	1	1	7	5	1	1
10	Рыбновский	МБОУ «Кузьминская СШ им. А. И. Колесова»	124	0	0	0	0	0	0	1	1	6	5	1	12	10	1	11	9	1	1	3	2	1	1
11	Рыбновский	МОУ «Батунинская ОШ»	74	8	10	1	3	5	1	1	2	0	0	0	11	15	1	11	15	0	0	15	20	1	1

Организация работы с различными группами обучающихся

12	Рыбновский	МБОУ «Пионерская ОШ»	26	14	54	1	0	0	0	10	38	1	0	0	0	0	0	13	50	1	1	4	1	
13	Рязанский	МБОУ «Львовская СШ»	435	0	0	0	0	0	0	0	0	0	6	1	1	20	4	1	22	5	1	34	78	1
14	Сапожковский	МОУ «Морозово-Борковская СШ»	102	13	13	1	0	0	0	0	0	11	11	1	2	2	1	31	30	1	32	31	1	
15	Сараевский	МБОУ «Напольновская СШ»	33	0	0	0	0	0	0	0	0	0	0	0	5	15	1	2	6	1	10	30	1	
16	Скопинский	МБОУ «Павелецкая СОШ № 1»	189	3	2	1	0	0	1	52	28	1	2	1	1	11	6	1	17	9	1	10	5	1
17	Скопинский	МБОУ «Чудковская СОШ»	271	0	0	0	0	0	0	34	23	0	4	2	1	13	5	1	38	14	1	38	14	1
18	Скопинский	МБОУ «Ильинская СОШ»	95	0	0	0	0	0	0	0	0	0	1	1	1	9	9	1	24	25	1	12	13	1
19	Спасский	МБОУ «Старокиструсская СШ»	69	37	54	0	20	29	1	4	6	1	2	3	1	5	7	1	23	33	1	10	14	1
20	Старожилковский	МБОУ «Стопьянская СШ»	108	13	12	1	3	3	1	0	0	0	2	2	1	11	10	1	32	30	1	7	6	1
21	Старожилковский	МБОУ «Хрушевская СШ»	233	57	25	1	7	3	1	12	5	1	9	4	1	22	9	1	44	19	1	16	7	1
22	Чучковский	МБОУ «Чучковская СШ»	337	42	13	1	5	2	1	11	3	1	10	3	1	22	7	1	31	9	1	36	11	1
23	Шацкий	МОУ «Важновская СШ»	77	19	25	1	1	1	1	0	0	0	1	1	1	0	0	0	0	0	0	3	4	1
24	Шиловский	МБОУ «Шиловская СОШ №3»	442	40	9	1	24	5	1	4	1	1	17	4	1	53	12	1	21	5	1	11	2	1
25	г. Касимов	МБОУ «СШ№4»	963	96	9	0	4	0,4	0	7	1	1	12	1	1	78	8	1	38	3	1	154	16	1
26	г. Касимов	МБОУ «СШ№7»	488	119	24	1	21	4	1	2	0,4	1	10	2	1	24	5	1	15	3	1	65	13	1
27	г. Сасово	МБОУ «ООШ №2»	254	3	1	1	0	0	1	0	0	0	5	2	1	10	4	1	0	0	1	10	4	1
28	г. Рязань	МБОУ «Школа № 15»	719	4	1	1	4	1	1	14	2	0	2	0,3	1	29	4	1	15	2	1	75	10	1
29	г. Рязань	МБОУ «Школа № 22»	844	13	2	0	25	3	0	15	2	1	2	0,2	1	33	4	1	22	3	1	40	5	1
30	г. Рязань	МБОУ «Школа № 60/61»	1565	86	6	0	13	1	1	19	1	1	9	0,4	1	99	6	1	28	2	1	54	3	1
31	г. Рязань	МБОУ «Школа № 74 им. А. С. Соколова»	237	227	96	1	237	100	1	15	6	1	1	0,4	1	99	42	1	235	99	1	0	0	0
32	Рязанская область (региональное подчинение)	ОГБОУ «Михайловская школа – интернат»	120	100	83	0	36	43	1	0	0	0	11	9	0	1	1	1	29	24	1	5	4	1
33	Рязанская область (региональное подчинение)	ОГБОУ «Рыбновская школа-интернат»	51	0	0	0	0	0	0	0	0	0	51	100	1	20	40	1	10	20	1	10	20	1
34	Рязанская область (региональное подчинение)	ОГБОУ «Солотчинская школа-интернат»	36	0	0	0	1	3	1	0	0	0	35	97	0	22	61	1	23	64	1	0	0	0
		Итого обучающихся	8983	1009	11%	17	429	5%	18	217	2%	13	240	3%	26	724	8%	31	804	10%	31	80	9%	32
		Итого ОО	34	24			19			17			30			32			31			32		
		% от общего количества ОО		71%		50%	56%		53%	50%		58%	88%		76%	94%		91%	91%		91%	94%		94%

Характеристика контингента обучающихся в школах с НОР в 2023 г.

№ п/п	Наименование МО	Название ОО	Характеристика контингента обучающихся			
			Уровень учебной мотивации учащихся (в %)	Уровень школьного благополучия (в %)	Уровень дисциплины обучающихся в ОО (в %)	Доля обучающихся с рисками учебной неуспешности (в %)
1	Ал.-Невский	МБОУ «Калининская ООШ»	70	98	98	5
2	Ермишинский	МОУ «Савватемская средняя школа»	58	100	100	10
3	Касимовский	МОУ «Гиблицкая СОШ»	43	100	97	2
4	Михайловский	МОУ Слободская СОШ	50	30	80	21
5	Пронский	МОУ «Октябрьская СОШ»	38	77	89	15
6	Пронский	МОУ «Пронская СОШ»	27	98	98	11
7	Путятинский	МОУ «Карабухинская ООШ»	43	100	85	26
8	Путятинский	МКОУ «Песоченская СОШ им. А.И.Кошелева»	60	100	72	38
9	Рыбновский	МБОУ «Высоковская СШ»	32	92	98	24
10	Рыбновский	МБОУ «Кузьминская СШ им. А.И. Кошелева»	91	97	94	9
11	Рыбновский	МОУ «Батуриная ОШ»	85	100	85	15
12	Рыбновский	МБОУ «Пионерская ОШ»	74	70	93	48
13	Рязанский	МБОУ «Льговская СШ»	73	92	92	48
14	Сапожковский	МОУ «Морозово - Борковская СШ»	70	95	95	27
15	Сараевский	МБОУ «Напольновская СШ»	80	87	97	11
16	Скопинский	МБОУ «Павелецкая СОШ № 1»	91	95	85	9
17	Скопинский	МБОУ «Чулковская СОШ»	75	92	95	25
18	Скопинский	МБОУ «Ильинская СОШ»	75	100	100	13
19	Спасский	МБОУ «Старокистринская СШ»	30	90	80	20
20	Старожилковский	МБОУ «Столпянская СШ»	30	80	90	30
21	Старожилковский	МБОУ «Хрущевская СШ»	68	79	77	0,15
22	Чучковский	МБОУ «Чучковская СШ»	62	74	88	8
23	Шацкий	МОУ «Важновская СШ»	26	88	92	8
24	Шиловский	МБОУ «Шиловская СОШ №3»	95	100	99	4
25	г. Касимов	МБОУ «СШ№4»	93	87	93	5
26	г. Касимов	МБОУ «СШ№7»	60	70	70	30
27	г. Сасово	МБОУ «ООШ №2»	80	80	90	20
28	г. Рязань	МБОУ «Школа № 15»	98	98	97	3
29	г. Рязань	МБОУ «Школа № 22»	40	65	83	40
30	г. Рязань	МБОУ «Школа № 60/61»	98	87	88	1
31	г. Рязань	МБОУ «Школа № 74 им. А. С. Соколова»	15	80	100	100
32	Рязанская область (региональное подчинение)	ОГБОУ «Михайловская школа – интернат»	76	91	98	28
33	Рязанская область (региональное подчинение)	ОГБОУ «Рыбновская школа – интернат»	85	90	90	1
34	Рязанская область (региональное подчинение)	ОГБОУ «Солотчинская школа – интернат»	80	99	99	90
			64%	87%	91%	22%

По данным таблицы 39, самыми многочисленными во всех ОО являются следующие группы обучающихся:

- 1) дети из семей с низким социально-экономическим уровнем – 11% от общего количества обучающихся всех ОО;
- 2) дети с отсутствием учебной мотивации и риском учебной неуспешности – 10% от общего количества обучающихся всех ОО.
- 3) дети, попавшие в трудные жизненные ситуации, и дети с девиантным поведением – 5% от общего количества обучающихся всех ОО.

1. О наличии детей из группы «Дети из семей с низким социально-экономическим уровнем» заявили 24 школы с НОР, т. е. эта группа обучающихся выявляется в 71% ОО. При этом только в половине из них (в 17 школах – 50%) есть программа и/или план работы с данной группой детей.

Наибольшее количество обучающихся, относящихся к группе «Дети из семей с низким социально-экономическим уровнем», выявлено в таких школах, как:

- 1) МОУ «Слободская СОШ» Михайловского МО – 49%;
- 2) МБОУ «Пионерская ОШ» Рыбновского МО – 54%;
- 3) МБОУ «Старокистринская СШ» Спасского МО – 54%;
- 4) ОГБОУ «Михайловская школа – интернат» – 83%;
- 5) МБОУ «Школа № 74 им. А.С. Соколова» г. Рязани – 96%.

2. О наличии детей из группы «Дети, попавшие в трудные жизненные ситуации, и дети с девиантным поведением» заявили 19 школ с НОР (56%). Программа и/или план работы с данной группой детей есть не во всех школах, а только в 18, что составляет 53% от общего количества школ с НОР, принимающих участие в проекте «62+» в 2023 г.

Наибольшее количество обучающихся, относящихся к группе «Дети, попавшие в трудные жизненные ситуации, и дети с девиантным поведением», определено в таких школах, как:

- 1) МБОУ «Школа № 74 им. А.С. Соколова» г. Рязани – 100%;
- 2) ОГБОУ «Михайловская школа – интернат» – 43%.

Причём в 16 (47%) школах с НОР нет ни программы, ни плана работы с данной группой обучающихся.

3. Дети из группы «Дети с отсутствием учебной мотивации и риском учебной неуспешности» выявлены в 31(91%) ОО. Программа и/или план работы с данной группой детей есть в 31 ОО (91%).

В МОУ «Савватемская средняя школа» Ермишинского МО, МБОУ «Батуринская ОШ» Рыбновского МО и МОУ «Важновская СШ» Шацкого района программы и/или плана работы с данной группой детей нет.

Наибольшее количество обучающихся, относящихся к группе «Дети с отсутствием учебной мотивации и риском учебной неуспешности», выявлено в таких школах, как:

- 1) МКОУ «Песоченская СОШ им. А.И.Кошелева» Путятинского МО – 45%;

- 2) МБОУ «Пионерская ОШ» Рыбновского МО – 50%;
- 3) МБОУ «Школа № 74 им. А.С. Соколова» г. Рязани – 99%;
- 4) ОГБОУ «Михайловская школа – интернат» – 43%;
- 5) ОГБОУ «Солотчинская школа-интернат» – 64%.

4. Ещё одной группой, которая есть почти во всех школах с НОР, является группа «Дети-инвалиды и дети с ОВЗ» (в 32 ОО – 94%). Программа и/или план работы с данной группой детей есть также почти во всех школах (31 ОО – 91%).

Наибольшее количество обучающихся, относящихся к группе «Дети-инвалиды и дети с ОВЗ», выявлено в таких школах, как:

- 1) МБОУ «Калининская ООШ» Ал. – Невского МО – 28%;
- 2) МБОУ «Школа № 74 им. А.С. Соколова» г. Рязани – 42%;
- 3) ОГБОУ «Рыбновская школа-интернат» – 40%;
- 4) ОГБОУ «Солотчинская школа-интернат для детей-сирот» – 61%.

Из второго раздела данной аналитической справки под названием «Уровень дефицита педагогических кадров» видно, что количество педагогов, способных работать с обучающимися с ОВЗ, составляет лишь 65% от общего количества педагогов школ с НОР.

5. Группа «Одарённые дети» представлена в 32 ОО (94%), кроме:

- 1) МБОУ «Школа № 74 им. А.С. Соколова» г. Рязани;
- 2) ОГБОУ «Солотчинская школа-интернат».

Программа и/или план работы с данной группой детей есть в 94% школах с НОР.

4.2. Расчёт индекса социального благополучия

Расчёт индекса социального благополучия (ИСБ) основывается на «Методике определения статуса школ, функционирующих в неблагоприятных социальных условиях»¹, разработанной НИУ ВШЭ.

Индекс социального благополучия школы позволяет определить риск-генность контингента обучающихся, с которым работают школы с НОР.

Низкий уровень ИСБ говорит о том, что школа работает со сложным контингентом обучающихся, например, с учащимися с девиантным поведением, детьми, для которых русский язык не является родным и т. д.

С целью расчёта индекса социального благополучия были взяты данные таблицы 39 «Композиция контингента обучающихся в школах с НОР», а именно:

- 1) доля детей из семей с низким социально-экономическим уровнем – параметр а;
- 2) доля детей, попавших в трудные жизненные ситуации, детей с девиантным поведением – параметр b;
- 3) доля детей из семей мигрантов – параметр с;

¹ «Методика определения статуса школ, функционирующих в неблагоприятных социальных условиях». НИУ ВШЭ, Москва, 2016; <http://docplayer.ru/28776528-Metodika-opredeleniya-statusa-shkol-funkcioniruyushchih-v-neblagopriyatnyh-socialnyh-usloviyah.html>

- 4) доля детей–сирот и детей, оставшихся без попечения родителей – параметр d;
- 5) доля детей–инвалидов и детей с ОВЗ – параметр e;
- 6) доля детей с отсутствием учебной мотивации и риском учебной неуспешности – параметр f;
- 7) доля одарённых детей–параметр g.

Указанные выше категории обучающихся должны быть отражены в социальном паспорте общеобразовательной организации.

Доля обучающихся названных категорий вычисляется как отношение числа учащихся, соответствующих заданному показателю, к общему числу обучающихся в ОО. Результат округлялся до второго знака после запятой.

Первые шесть показателей представляют собой серьёзные риски и барьеры для достижения школой высоких результатов. У этих показателей весовые коэффициенты со знаком «минус», седьмой показатель является фактором, оказывающим положительное влияние на результаты обучающихся. У этого показателя весовой коэффициент со знаком «плюс».

Индекс социального благополучия школы (ИСБ) вычислялся по формуле:

$$\text{ИСБ} = 82 - 15a - 16b - 15c - 10d - 15e - 13f + 18g,$$

Где:

- первый показатель (82) – это установочный коэффициент, значение которого является постоянным и неизменяемым для всех общеобразовательных организаций и вводится для того, чтобы привести индекс к шкале «1-100»;
- последующие показатели выражения – это значения параметров выбранных показателей индекса социального благополучия. Весовые коэффициенты вычислены в зависимости от значимости показателя так, чтобы итоговое значение индекса социального благополучия лежало в диапазоне от 0 до 100 баллов.
- a, b, c, d, e, f, g – доли учеников по каждому показателю.

Установочный и весовые коэффициенты определены методом попарного сравнения с условием, что критерии могут иметь одинаковую важность.²

Значения индекса социального благополучия имеются во всех школах с НОР проекта «62+» в 2023 г. Представлены в таблице 41.

²Постников В. М., Спиридонов С. Б. Методы выбора весовых коэффициентов локальных критериев. Наука и Образование. МГТУ им. Е.Э. Баумана. Электрон. журн. 2015. № 06. С. 267–287. УДК 532.5-1; [расчёт весовых коэффициентов.pdf](#)

Индекс социального благополучия в школах с НОР в 2023 г.

№ п/п	Наименование МОУО	Название ОО	ИСБ
1	Ал.-Невский	МБОУ «Калининская ООШ»	75,93
2	Ермишинский	МОУ «Савватемская средняя школа»	89,35
3	Касимовский	МОУ «Гиблицкая СОШ»	87,20
4	Михайловский	МОУ Слободская СОШ	76,02
5	Пронский	МОУ «Октябрьская СОШ»	80,78
6	Пронский	МОУ «Пронская СОШ»	79,60
7	Путятинский	МОУ «Карабухинская ООШ»	79,04
8	Путятинский	МКОУ «Песоченская СОШ им. А.И.Кошелева»	74,07
9	Рыбновский	МБОУ «Высоковская СШ»	72,21
10	Рыбновский	МБОУ «Кузьминская СШ им. А. И. Кошелева»	79,04
11	Рыбновский	МОУ «Батуринская ОШ»	78,80
12	Рыбновский	МБОУ «Пионерская ОШ»	62,42
13	Рязанский	МБОУ «Льговская СШ»	94,69
14	Сапожковский	МОУ «Морозово - Борковская СШ»	80,33
15	Сараевский	МБОУ «Напольновская СШ»	84,37
16	Скопинский	МБОУ «Павелецкая СОШ № 1»	76,23
17	Скопинский	МБОУ «Чулковская СОШ»	78,30
18	Скопинский	МБОУ «Ильинская СОШ»	79,64
19	Спасский	МБОУ «Старокиструсская СШ»	65,24
20	Старожилковский	МБОУ «Столпянская СШ»	75,20
21	Старожилковский	МБОУ «Хрущевская СШ»	74,06
22	Чучковский	МБОУ «Чучковская СШ»	78,74
23	Шацкий	МОУ «Важновская СШ»	78,71
24	Шиловский	МБОУ «Шиловская СОШ №3»	77,21
25	г. Касимов	МБОУ «СШ№4»	81,63
26	г. Касимов	МБОУ «СШ№7»	78,70
27	г. Сасово	МБОУ «ООШ №2»	81,77
28	г. Рязань	МБОУ «Школа № 15»	82,30
29	г. Рязань	МБОУ «Школа № 22»	80,81
30	г. Рязань	МБОУ «Школа № 60/61»	80,13
31	г. Рязань	МБОУ «Школа № 74 им. А. С. Соколова»	31,49
32	Рязанская область (региональное подчинение)	ОГБОУ «Михайловская школа – интернат»	59,22
33	Рязанская область (региональное подчинение)	ОГБОУ «Рыбновская школа-интернат»	67,00
34	Рязанская область (региональное подчинение)	ОГБОУ «Солотчинская школа-интернат»	54,35

Выделяются три кластера критерия «Индекс социального благополучия» и их диапазоны:

- 1) Высокий уровень: – 100;
- 2) Средний уровень: – от 80,8 до 81,97;
- 3) Низкий уровень: – от 32,62 до 79,82.

Распределение школ с НОР на кластеры по уровню индекса социального благополучия представлено в таблице 42 и на диаграмме 9.

Диаграмма 9



Кластеры школ с НОР в зависимости от уровня социального благополучия в 2023 г.

№ п/п	Группа ОО с низким (1) уровнем социального благополучия	Группа ОО со средним (2) уровнем социального благополучия	Группа ОО с высоким (3) уровнем социального благополучия
1	МБОУ «Калининская ООШ» (Ал.-Невский МО)	МОУ «Савватемская средняя школа» (Ермишинский МО)	
2	МОУ Слободская СОШ (Михайловский МО)	МОУ «Гиблицкая СОШ» (Касимовский МО)	
3	МОУ «Пронская СОШ» (Пронский МО)	МОУ «Октябрьская СОШ» (Пронский МО)	
4	МОУ «Карабухинская ООШ» (Путятинский МО)	МБОУ «Льговская СШ» (Рязанский МО)	
5	МКОУ «Песоченская СОШ им. А.И.Кошелева» (Путятинский МО)	МОУ «Морозово - Борковская СШ» (Саложковский МО)	
6	МБОУ «Высоковская СШ» (Рыбновский МО)	МБОУ «Напольновская СШ» (Сараевский МО)	
7	МБОУ «Кузьминская СШ им. А. И. Кошелева» (Рыбновский МО)	МБОУ «СШ№4» (г. Касимов)	
8	МОУ «Батуринская ОШ» (Рыбновский МО)	МБОУ «ООШ №2» (г. Сасово)	
9	МБОУ «Пионерская ОШ» (Рыбновский МО)	МБОУ «Школа № 15» (г. Рязань)	
10	МБОУ «Павелецкая СОШ № 1» (Скопинский МО)	МБОУ «Школа № 22» (г. Рязань)	
11	МБОУ «Чулковская СОШ» (Скопинский МО)	МБОУ «Школа № 60/61» (г. Рязань)	
12	МБОУ «Ильинская СОШ» (Скопинский МО)		
13	МБОУ «Старокистринская СШ» (Спасский МО)		
14	МБОУ «Столпянская СШ» (Старожиловский МО)		
15	МБОУ «Хрущевская СШ» (Старожиловский МО)		
16	МБОУ «Чучковская СШ» (Чучковский МО)		
17	МОУ «Важновская СШ» (Шацкий МО)		
18	МБОУ «Шиловская СОШ №3» (Шиловский МО)		
19	МБОУ «СШ№7» (г. Касимов)		
20	МБОУ «Школа № 74 им. А. С. Соколова» (г. Рязань)		
32	ОГБОУ «Михайловская школа – интернат»		
33	ОГБОУ «Рыбновская школа-интернат»		
34	ОГБОУ «Солотчинская школа-интернат»		
Итого:	23	11	0
%:	68%	32%	0%

4.3. Индекс олимпиадной активности

Второй подындекс критерия «Уровень сложности контингента обучающихся» – это «Уровень олимпиадной активности обучающихся». Значение данного подындекса рассчитывается как процент суммы баллов за участие обучающихся школ с НОР в олимпиадах, соревнованиях и конкурсах от максимально возможного балла. Уровни олимпиадной активности определяются следующим образом:

- 1) олимпиадная активность 0 – 2% – низкий (1) уровень;
- 2) олимпиадная активность 3% – 10% – средний (2) уровень;
- 3) олимпиадная активность более 10% – высокий (3) уровень.

При расчёте показателей критерия «Уровень олимпиадной активности» в первую очередь учитывались результаты регионального и федерального уровней Всероссийской олимпиады школьников, соревнований, конкурсах.

Помимо этого, принимая во внимание, сколько усилий приходится предпринимать педагогам школ с НОР при подготовке обучающихся к участию в подобных мероприятиях, в расчёте общей суммы баллов учитывались результаты муниципального уровня Всероссийской олимпиады школьников, результаты Всероссийских и областных олимпиад и конкурсов, исключение составили только платные мероприятия.

Расчет каждого показателя критерия «Уровень олимпиадной активности», представлено в таблице 43.

Таблица 43

Значимость показателей критерия «Уровень олимпиадной активности» в баллах

№ п/п	Показатель	Балл
1. Результативность участия обучающихся ОО во Всероссийской олимпиаде школьников		
1.1	Наличие участников на муниципальном уровне	0 баллов
1.2	Наличие призёров на муниципальном уровне	1 балл
1.3	Наличие участников на региональном уровне	1 балл
1.4	Наличие призёров на региональном уровне	2 балла
1.5	Наличие участников на федеральном уровне	2 балла
1.6	Наличие призёров на федеральном уровне	3 балла
<i>Максимально возможный балл по разделу:</i>		9 баллов
2. Результативность участия обучающихся в олимпиадах, творческих и интеллектуальных конкурсах, конференциях		
2.1	Наличие участников на региональном уровне	1 балл
2.2	Наличие призёров на региональном уровне	2 балла
2.3	Наличие участников на федеральном уровне	2 балла
2.4	Наличие призёров на федеральном уровне	3 балла
<i>Максимально возможный балл по разделу:</i>		8 * 5 = 40 баллов
3. Результативность участия обучающихся в спортивных соревнованиях		
3.1	Наличие участников на муниципальном уровне	0 баллов
3.2	Наличие призёров на муниципальном уровне	1 балл
3.3	Наличие участников на региональном уровне	1 балл
3.4	Наличие призёров на региональном уровне	2 балла
3.5	Наличие участников на федеральном уровне	2 балла
3.6	Наличие призёров на федеральном уровне	3 балла

<i>Максимально возможный балл по разделу:</i>		9 * 5 = 45 баллов
4. Результативность участия обучающихся в мероприятиях по проектной и исследовательской деятельности		
4.1	Наличие участников на муниципальном уровне	0 баллов
4.2	Наличие призёров на муниципальном уровне	1 балл
4.3	Наличие участников на региональном уровне	1 балл
4.4	Наличие призёров на региональном уровне	2 балла
4.5	Наличие участников на федеральном уровне	2 балла
4.6	Наличие призёров на федеральном уровне	3 балла
<i>Максимально возможный балл по разделу:</i>		9 * 5 = 45 баллов
7. Результативность участия в областных мероприятиях		
7.1	Наличие участников на муниципальном уровне	0 баллов
7.2	Наличие призёров на муниципальном уровне	1 балл
7.3	Наличие участников на региональном уровне	1 балл
7.4	Наличие призёров на региональном уровне	1 балл
<i>Максимально возможный балл по разделу:</i>		до 3-х баллов за наличие результата (результаты засчитываются единым списком и указываются один раз по максимальному результату) + до 3-х баллов за количество конкурсов (1 балл – не менее 5 конкурсов, 2 балла – от 5 до 10 конкурсов, 3 балла – свыше 10) = 6 баллов
Общий балл за критерий «Олимпиадная активность»:		139 + 6 = 145 баллов

Использовались сведения об участии в мероприятиях обучающихся школ с НОР были за 2021-2022 учебный год, о чем информируют данные таблиц 44 – 48.

Обобщающая информация о количестве мероприятий, о количестве школ и обучающихся, принимавших участие в интеллектуальных, творческих, спортивных и др. мероприятиях различного уровня, представлена в таблице 49.

Данные таблицы 50 информируют о количестве конкурсных мероприятий, в которых участвовала каждая школа с НОР в 2021-2022 уч. г.

В таблице 51 определён уровень олимпиадной активности.

Распределение школ с НОР на кластеры по уровню олимпиадной активности представлено в таблице 53 и на диаграмме 10.

Результативность участия обучающихся из школ с НОР во Всероссийских олимпиадах в 2021 – 2022 уч. г.

№ п/п	Наименование МО	Название ОО	Результативность участия обучающихся во Всероссийских олимпиадах				баллы	
			Название мероприятия	на региональном уровне		на всероссийском уровне		
				Кол-во участников	Кол-во призеров	Кол-во участников		Кол-во призеров
1	Ал.-Невский	МБОУ «Калининская ООШ»		0	0	0	0	0
2	Ермишинский	МОУ «Савватемская средняя школа»	Региональный этап Всероссийской олимпиады школьников по биологии	3	0	0	0	1
3	Касимовский	МОУ «Гиблицкая СОШ»	Региональный этап Всероссийской олимпиады по русскому языку	1	0	0	0	1
4	Михайловский	МОУ Слободская СОШ		0	0	0	0	0
5	Пронский	МОУ «Октябрьская СОШ»		0	0	0	0	0
6	Пронский	МОУ «Пронская СОШ»	Региональный этап всероссийской олимпиады школьников по литературе	3	0	0	0	1
7	Путятинский	МОУ «Карабухинская ООШ»		0	0	0	0	0
8	Путятинский	МКОУ «Песоченская СОШ им. А.И.Кошелева»	Региональный этап Всероссийской олимпиады школьников по литературе физической культуре	2	0	0	0	1
9	Рыбновский	МБОУ «Высоковская СШ»	Региональный этап Всероссийской олимпиады школьников по биологии	1	0	0	0	1
10	Рыбновский	МБОУ «Кузьминская СШ им. А. И. Кошелева»		0	0	0	0	0
11	Рыбновский	МОУ «Батуринская ОШ»		0	0	0	0	0
12	Рыбновский	МБОУ «Пионерская ОШ»		0	0	0	0	0
13	Рязанский	МБОУ «Льговская СШ»		0	0	0	0	0
14	Сапожковский	МОУ «Морозово - Борковская СШ»	Региональный этап Всероссийской олимпиады школьников по истории	1	0	0	0	1
15	Сараевский	МБОУ «Напольновская СШ»		0	0	0	0	0
16	Скопинский	МБОУ «Павелецкая СОШ № 1»	Региональный этап Всероссийской олимпиады школьников по биологии, истории	2	2	0	0	3
17	Скопинский	МБОУ «Чулковская СОШ»	Региональный этап Всероссийской олимпиады школьников по технологии, математике	1	0	0	0	1
18	Скопинский	МБОУ «Ильинская СОШ»	Региональный этап Всероссийской олимпиады школьников по литературе, праву	2	0	0	0	1
19	Спасский	МБОУ «Старокиструсская СШ»		0	0	0	0	0
20	Старожилковский	МБОУ «Столпянская СШ»	Региональный этап Всероссийской олимпиады школьников по литературе	1	0	0	0	1
21	Старожилковский	МБОУ «Хрущевская СШ»	Региональный этап Всероссийской олимпиады школьников по химии и ОБЖ	2	1	0	0	3
22	Чучковский	МБОУ «Чучковская СШ»	Региональный этап Всероссийской олимпиады	2	0	0	0	1
23	Шацкий	МОУ «Важновская СШ»	Региональный этап Все-	10	10	0	0	3

			российской олимпиады					
24	Шиловский	МБОУ «Шиловская СОШ №3»		0	0	0	0	0
25	г. Касимов	МБОУ «СШ№4»	Всероссийская олимпиада школьников по физике, астрономии, технологии	5	3	0	0	3
26	г. Касимов	МБОУ «СШ№7»	Всероссийская олимпиада школьников по химии, МХК, технологии	5	3	0	0	3
27	г. Сасово	МБОУ «ООШ №2»		0	0	0	0	0
28	г. Рязань	МБОУ «Школа № 15»		0	0	0	0	0
29	г. Рязань	МБОУ «Школа № 22»	Региональный этап Всероссийской олимпиады	5	4	0	0	3
30	г. Рязань	МБОУ «Школа № 60/61»	Региональный этап Всероссийской олимпиады	2	2	0	0	3
31	г. Рязань	МБОУ «Школа № 74 им. А. С. Соколова»		0	0	0	0	0
32	Рязанская область (региональное подчинение)	ОГБОУ «Михайловская школа – интернат»		0	0	0	0	0
33	Рязанская область (региональное подчинение)	ОГБОУ «Рыбновская школа-интернат»		0	0	0	0	0
34	Рязанская область (региональное подчинение)	ОГБОУ «Солотчинская школа-интернат»		0	0	0	0	0
Итого:				48	25	0	0	
% от общего количества обучающихся в 7, 8, 9 (12) классах школ с НОР (8983)				0,5%	0,3%	0%	0%	

Таблица 45

Результативность участия обучающихся из школ с НОР в иных олимпиадах, всероссийских творческих и интеллектуальных конкурсах, конференциях обучающихся из школ с НОР в 2021 – 2022 уч. г.

№ п/п	Наименование МО	Название ОО	Результативность участия обучающихся в иных олимпиадах, всероссийских, творческих и интеллектуальных конкурсах, конференциях				Баллы	
			Название мероприятия	на региональном уровне		на всероссийском уровне		
				Кол-во участников	Кол-во призеров	Кол-во участников		Кол-во призеров
1	Александровский	МБОУ «Калининская СОШ»	Региональный конкурс для учащихся сельских школ и малых городов "АГРОНТИ-2022"	14	0	0	0	6*5=30
			Всероссийская онлайн-олимпиада Учи.ру по окружающему миру и экологии	0	0	17	5	
			Всероссийская онлайн-олимпиада Учи.ру "Безопасные дороги"	0	0	11	3	
			Всероссийская онлайн-олимпиада Учи.ру по программированию	0	0	20	5	
			Всероссийская онлайн-олимпиада Учи.ру по финансо-	0	0	12	7	

			вой грамотности и предпринимательству					
			Всероссийская онлайн-олимпиада Учи.ру по математике	0	0	25	9	
			Всероссийская онлайн-олимпиада Учи.ру по русскому языку и литературе	0	0	16	6	
			Международный конкурс "Зелёная планета" от проекта "Экология России"	0	0	10	5	
2	Ермишинский	МОУ «Савватемская СЦ»	Литературно-изобразительный конкурс "Без срока давности"	10	10	0	0	8*5=40
			Всероссийский конкурс сочинений "Без срока давности"	1	0	0	0	
			Олимпиада по математике «Закосбками»	0	0	1	0	
			Осенний листопад Таланты-онлайн. Одарённые дети	0	0	1	1	
			Марафоны Учи.ру	0	0	4	4	
			Олимпиада по русскому языку Учи.ру	0	0	2	1	
			Олимпиада по математике Учи.ру	0	0	3	1	
			Олимпиада «Безопасные дороги» Учи.ру	0	0	1	0	
			Олимпиада BRICSMATH.COM	0	0	1	0	
3	Касимовский	МОУ «Гиблицкая СОШ»	Всероссийский конкурс сочинений ССИТ «Напиши мне письмо»	0	0	2	2	8*5=40
			Всероссийский конкурс ССИТ «Тёплый хлеб»	0	0	1	1	
			Всероссийский конкурс ССИТ «Мы начинаем» 2021 год	0	0	1	1	
			Всероссийский детско-юношеский конкурс рисунка и прикладного творчества «Рисуй, валя в июне 2021»	4	4	3	3	
			Всероссийский детско-юношеский конкурс ОБЖ «География летних поездок 2021»	0	0	1	1	
			Всероссийский детско-юношеский конкурс по биологии «Кручу, кручу я педали верчу»	0	0	2	2	
			Всероссийский конкурс по биологии ССИТ «Выделения»	0	0	1	1	
			Всероссийский конкурс по биологии ССИТ «Основные стадии антропогенеза»	0	0	2	1	
			Всероссийский конкурс по биологии ССИТ «Зарубежная Азия»	0	0	3	2	
			Всероссийский конкурс рисунка и прикладного творчества для детей «Зимушка – зима 2022!»	0	0	3	3	
			Всероссийский конкурс рисунка и прикладного творчества для детей «Осень 2021»	3	3	3	2	
			Межрегиональный конкурс для детей «Сила народа в его традициях»	11	5	0	0	
			Всероссийский конкурс «Волшебница зима – 2022»	3	3	3	3	
			Всероссийский конкурс «Вирусы»	0	0	1	1	
			Всероссийский конкурс «Винни-Пух и все, все, все»	0	0	1	1	
4	Михайловский	МОУ Слободская СОШ	0	0	0	0	0	0
5	Пронский	МОУ «Октябрьская СОШ»	Всероссийский конкурс сочинений	0	0	2	0	5*5=25
			Конкурс чтецов "В ожидании	0	0	1	1	

			чуда" на сайте "Могу писать"					
			Конкурс сочинений "Герои Великой Победы"	0	0	5	0	
			Олимпиада "Эколята - молодые защитники природы"	0	0	52	0	
			Онлайн-олимпиада "Безопасные дороги"	0	0	70	0	
			Интеллектуальная игра "Высота 102.0", 80-летию разгрома немецко-фашистских войск под Сталинградом	0	0	5	0	
			Онлайн-тест на знание Конституции РФ	0	0	7	0	
			Конкурс декоративно-прикладного творчества "Природа глазами души" номинация "Кружевоплетение, вязание"	1	1	0	0	
6	Пронский	МОУ «Пронская СОШ»	Всероссийский конкурс сочинений о своей культуре на русском языке	1	1	1	0	5*5=25
			Региональный конкурс экранного творчества «Время и судьбы знатных земляков»	1	0	0	0	
			Всероссийский конкурс «Мой вклад в величие России»	3	1	0	0	
			Всероссийский конкурс «Пробуждая сердца»	0	0	3	0	
7	Путятинский	МОУ «Карабухинская ООШ»	0	0	0	0	0	0
8	Путятинский	МОУ «Песоченская СОШ им. А.И. Кошелева»	Всероссийский марафон "Читаем для жизни"	2	1	0	0	3*5=15
			Всероссийский конкурс сочинений "Без срока давности"	1	0	0	0	
			Фестиваль творчества "Сила народа в его традициях"	3	0	0	0	
9	Рыбновский	МБОУ «Высоковская СШ»	Всероссийский конкурс "АгроНТИ"	4	1	1	1	8*5=40
10	Рыбновский	МБОУ «Кузьминская СШ»	Всероссийская акция «Экодежурный по стране»	0	0	21	0	3*5=15
			Четвертый чемпионат России по географии	0	0	7	0	
			Всероссийская акция "В сердце - Россия"	0	0	1	0	
			Всероссийский флешмоб "Письма опаленные войной"	0	0	5	0	
			Всероссийский конкурс сочинений «Без срока давности»	1	0	0	0	
11	Рыбновский	МБОУ «Батуриная ОШ»	Всероссийский марафон "Читаем для жизни"	1	1	0	0	8*5=40
			Всероссийская олимпиада "Эколята-молодые защитники природы"	0	0	15	5	
			Онлайн конкурс инсценировок "Подвиг солдата"	1	0	0	0	
			Всероссийская фотоакция "Спасибо тебе мама"	6	0	0	0	
			Конкурс семейных фотографий "Вкусная картина"	1	0	0	0	
			Литературно-художественный конкурс "То академик, то герой, то мореплаватель, то плотник"	1	1	0	0	
12	Рыбновский	МБОУ «Пионерская ОШ»	0	0	0	0	0	0
13	Рязанский район	МБОУ «Льговская СШ»	Конференция «Сила России в многообразии»	70	0	0	0	6*5=30
			Всероссийский конкурс по Лего-конструированию центра роста талантливых детей «Эйнштейн»	0	0	1	1	
			Всероссийский конкурс по робототехнике «Робо-квант»	0	0	2	2	

14	Сапожков-ский	МОУ «Морозово-Борковская СШ»	Всероссийский конкурс "Большие вызовы"	1	0	0	0	1*5=5
15	Сараевский	МБОУ «Напольновская СШ»	Всероссийский конкурс социальных видеороликов "Я люблю тебя, жизнь"	0	0	3	3	8*5=40
			Всероссийская образовательная акция "Урок цифры"	0	0	3	3	
			Региональный тур всероссийского конкурса семейных фотографий в рамках реализации программы "Мы- твои друзья"	3	3	0	0	
			Региональный Совет РДШ "Сошедшие со страниц"	1	1	0	0	
16	Скопинский	МБОУ «Павелецкая СОШ №1»	0	0	0	0	0	0
17	Скопинский	МБОУ «Чулковская СОШ»	Конкурсы "Читаем Островского", "История. Памятники. Люди", конкурс поделок и рисунков	60	20	0	0	3*5=15
18	Скопинский	МБОУ «Нильнская СОШ»	0	0	0	0	0	0
19	Спасский	МБОУ «Старокнижская СШ»	0	0	0	0	0	0
20	Старожилковский	МБОУ «Столянская СШ»	0	0	0	0	0	0
21	Старожилковский	МБОУ «Хрущевская СОШ»	Конкурс рисунков «Чему радуются дети»	2	0	0	0	6*5=30
			Конкурс «Подвигу жить в веках»	1	0	0	0	
			Региональный тур Всероссийского интеллектуального марафона «Читаем для жизни»	4	0	0	0	
			Заочная Всероссийская олимпиада по физике «Подари знание»	0	0	1	1	
			Заочная олимпиада по информатике «Подари знание» по информатике	0	0	1	1	
			Марафон «Космическое приключение»	0	0	10	0	
			Марафон «Волшебная осень»	0	0	26	0	
			Марафон «Воздушное королевство»	0	0	3	0	
			Марафон «Весеннее пробуждение»	0	0	3	0	
			Марафон «Дачный сезон»	0	0	9	0	
			Марафон «Навстречу знаниям»	0	0	5	0	
			Осенняя олимпиада по экологии для 3-го класса	0	0	2	0	
			Осенняя олимпиада «Безопасные дороги» 2021 г. для 3-го класса на UChI RU	0	0	2	0	
			Осенняя олимпиада «Безопасные дороги» 2021 г. для 2-го класса на UChI RU	0	0	2	0	
			Осенняя олимпиада «Безопасные дороги» 2021 г. для 1-го класса на на UChI RU	0	0	1	0	
			Олимпиада BRICSMATH.COM для 3-го класса на на UChI RU	0	0	1	0	
			Олимпиада BRICSMATH.COM для 2-го класса на на UChI RU	0	0	1	0	
			Олимпиада BRICSMATH.COM для 1-го класса на на UChI RU	0	0	1	0	
			Основной тур зимней олимпиады по программированию для 3-го класса	0	0	1	0	
			Марафон «Эра роботов»	0	0	10	0	
			Марафон «Сказочная Лапландия»	0	0	11	0	
			Марафон «Мистические Бермуды»	0	0	26	0	
			Весенняя олимпиада по окружающему миру и экологии для	0	0	5	0	

			1-го класса				
			Весенняя олимпиада «Финансовая грамотность и предпринимательство» для 1-го класса	0	0	16	0
			Марафон «Цветущие Гавайи»	0	0	27	0
			Зимняя олимпиада по русскому языку для 1-го класса	0	0	10	0
			Основной тур зимней олимпиады по математике для 1-го класса	0	0	11	0
			Марафон «Остров Сокровищ»	0	0	31	0
			Краеведческой онлайн-олимпиаде «Многовековая Югра»	0	0	1	0
			Осенняя олимпиада по литературе для 1-го класса	0	0	2	0
22	Чучковский	МОУ «Чучковская СШ»	Акция «Маленькие радости для врачей»	2	0	0	0
			Конкурс рисунков «Чему радуются дети»	2	0	0	0
			Конкурс «Подвигу жить в веках»	1	0	0	0
			Региональный тур Всероссийского интеллектуального марафона «Читаем для жизни»	4	0	0	0
			«Питомцы в моём городе»	4	0	0	0
			Конкурс для учащихся сельских школ и малых городов «АГРОНТИ-2022»	1	0	0	0
			«Удивительное рядом»	1	0	0	0
			Заочная Всероссийская олимпиада по физике «Подари знание»	0	0	1	1
			Заочная олимпиада по информатике «Подари знание» по информатике	0	0	1	1
			Марафон «Космическое приключение»	0	0	10	0
			Марафон «Волшебная осень»	0	0	26	0
			Марафон «Воздушное королевство»	0	0	3	0
			Марафон «Весеннее пробуждение»	0	0	3	0
			Марафон «Дачный сезон»	0	0	9	0
			Марафон «Навстречу знаниям»	0	0	5	0
			Осенняя олимпиада по экологии для 3-го класса	0	0	2	0
			Осенняя олимпиада «Безопасные дороги» 2021 г. для 3-го класса на UChi RU	0	0	2	0
			Осенняя олимпиада «Безопасные дороги» 2021 г. для 2-го класса на UChi RU	0	0	2	0
			Осенняя олимпиада «Безопасные дороги» 2021 г. для 1-го класса на на UChi RU	0	0	1	0
			Олимпиада BRICSMATH.COM для 3-го класса на на UChi RU	0	0	1	0
			Олимпиада BRICSMATH.COM для 2-го класса на на UChi RU	0	0	1	0
			Олимпиада BRICSMATH.COM для 1-го класса на на UChi RU	0	0	1	0
			Основной тур зимней олимпиады по программированию для 3-го класса	0	0	1	0
			Марафон «Эра роботов»	0	0	10	0
			Марафон «Сказочная Лапландия»	0	0	11	0
			Марафон «Мистические Бермуды»	0	0	26	0
			Весь класс Диплом за прохождение базового курса 1-го класса по Окружающему миру	0	0	26	0
			Весенняя олимпиада по окружающему миру и экологии для 1-го класса	0	0	5	0

6*5=30

			Весенняя олимпиада «Финансовая грамотность и предпринимательство» для 1-го класса	0	0	16	0	
			Марафон «Цветущие Гавайи»	0	0	27	0	
			Зимняя олимпиада по русскому языку для 1-го класса	0	0	10	0	
			Основной тур зимней олимпиады по математике для 1-го класса	0	0	11	0	
			Марафон «Остров Сокровищ»	0	0	31	0	
			Краеведческой онлайн-олимпиаде «Многовековая Югра»	0	0	1	0	
			Осенняя олимпиада по литературе для 1-го класса	0	0	2	0	
23	Шацкий	МОУ «Важновская СШ»	Олимпиада по финансовой грамотности	10	10	10	10	8*5=40
			Учи.ру	10	10	10	10	
			Культурный марафон	20	20	20	20	
			Онлайн викторина "Минувших лет живая память"	0	0	1	1	
			Фотоконкурс "Юность России"	1	1	0	0	
24	Шилловский	МБОУ «Шилловская СОШ №3»	Фестиваль литературно-художественного творчества «Слово доброе посеять...»	20	4	0	0	8*5=40
			Всероссийский конкурс на лучшее сочинение о своей культуре на русском языке и лучшее описание русской культуры на родном языке	0	0	3	1	
			Районный конкурс-игра школьных команд КВН «Колобок»	7	7	0	0	
			Районный конкурс по пропаганде Правил дорожного движения, предупреждению детского дорожно-транспортного травматизма «Пешеход. Пассажир. Водитель»	13	1	0	0	
25	г. Касимов	МБОУ «СШ № 4»	XXI Открытый конкурс по информационным технологиям «В содружестве с компьютером»	5	2	0	0	8*5=40
			Региональный конкурс на лучший рисунок – открытку для ветеранов Великой Отечественной войны «Рязань – 2021» Мир сохраним (Наш путь к Великой Победе)»	1	1	0	0	
			Межмуниципальный конкурс рисунков «Моя семья»	6	0	0	0	
			Епархиальный этап Международного конкурса детского творчества "Красота Божьего мира"	4	4	0	0	
			Конкурс рисунков "Моя будущая профессия", проводимый Рязанским областным союзом организаций профсоюзов	2	0	0	0	
			Открытый конкурс медиатворчества "По тем дорогам, где прошла война"	1	1	0	0	
			Региональный открытый конкурс творческих работ "Люблю тебя, мой край родной"	3	3	0	0	
			XIV Межрайонный фестиваль научного и литературно-художественного творчества студентов и школьников «Маркинская осень»	8	4	0	0	
			Межрегиональный фестиваль творчества «Новогодний фейерверк» (конкурс декоративно-прикладного творчества и	9	9	0	0	

			изобразительного искусства «Зимние узоры»)				
			Межрегиональный фестиваль творчества «Новогодний фейерверк»	10	9	0	0
			Епархиальный конкурс рисунков "Святые уголки родного края", посвященный 10-летию Касимовской епархии	4	4	0	0
			Межмуниципальный конкурс детского творчества «Рождественское чудо»	6	6	0	0
			Открытый конкурс творческих работ «Люблю тебя, мой край родной»	3	3	0	0
			Конкурс от детского регионального совета РДШ «Кабинет Деда Мороза» (в номинациях «Лучшее фото кабинета Деда Мороза», «Лучшее видео кабинета Дед Мороза»)	12	12	0	0
			VIII городской фестиваль национальных культур «Будем знакомы», посвященный многовековым традициям народных праздников Масленица, Навруз и Мэрцишор (г. Рязань)	8	8	0	0
			Ежегодный конкурс детского рисунка «Охрана труда глазами детей»	7	0	0	0
			I этап IV Всероссийский героико-патриотический фестиваль детского и юношеского творчества "Звезда спасения"	1	1	0	0
			XXII Открытый конкурс по информационным технологиям «В содружестве с компьютером» (номинации «Компьютерный рисунок», «Коллаж», «Прикладное программирование»)	3	3	0	0
			Всероссийский антикоррупционный форум финансово-экономических органов в Рязанской области	2	0	0	0
			Межрегиональная игра "Сетевой онлайн-проект. Россия. Будущее. Мы"	7	0	0	0
			IX Фестиваль знаний студентов и школьников «Эврика – 2022, посвященный Году культурного наследия народов России (олимпиада по иностранному языку «Полиглот»)	12	3	0	0
			Всероссийский конкурс рисунков «Любимые сказки Пушкина»	0	0	2	1
			Всероссийский детский конкурс рисунка и декоративно-прикладного творчества «Мир цветов»	0	0	5	5
			Всероссийский детский конкурс рисунка и декоративно-прикладного творчества «Осторожно, огонь!»	0	0	7	7
			Всероссийский конкурс фотографий «Собачники & кошачники»	0	0	3	0
			Всероссийский детский творческий конкурс "Чебурашка и его друзья"	0	0	3	3
			Всероссийский конкурс рисунков и пластилиновых панно "За что я люблю лето"	0	0	4	0
			III Всероссийский творческий конкурс юных дизайнеров «Грани дизайна»	0	0	2	0

			Всероссийский детский творческий конкурс "Планета знаний"	0	0	4	4
			Всероссийский конкурс "День Флага"	0	0	2	2
			Всероссийский конкурс "Краски лета"	0	0	1	1
			Всероссийский конкурс "День семьи, любви и верности"	0	0	1	1
			Всероссийский детский конкурс рисунков и декоративно-прикладного творчества «Осенние чудеса»	0	0	7	7
			Всероссийский конкурс детского рисунка «Рисуем любимый город»	0	0	7	7
			Всероссийский детский творческий конкурс «Винни-Пух и все-все-все»	0	0	6	6
			Всероссийский детский конкурс рисунков и поделок "Милая мама"	0	0	5	5
			Всероссийский детский конкурс рисунков и поделок "Синичкин день"	0	0	12	12
			Всероссийский конкурс рисунков "Осенняя пора"	0	0	1	0
			Всероссийский конкурс рисунков "Школьная пора"	0	0	2	2
			Всероссийский конкурс рисунков и пластилиновых панно "460 лет Покровскому собору"	0	0	1	0
			Открытый краевой математический турнир "Вектор успеха" по математике	0	0	6	0
			Всероссийский конкурс рисунков «Мы вместе»	0	0	8	2
			Онлайн - выставка «По дорогам сказок»	0	0	9	0
			Всероссийский детский конкурс рисунков «Мой сказочный мир»	0	0	6	6
			Всероссийский конкурс «День матери»	0	0	3	3
			Всероссийский конкурс «День России»	0	0	1	1
			Всероссийский конкурс «Моя Родина»	0	0	2	2
			Всероссийский конкурс «Времена года»	0	0	1	1
			Всероссийский конкурс «Театр»	0	0	1	1
			Всероссийский творческий конкурс, проводимый Высшей школой делового администрирования совместно с благотворительным фондом помощи пожилых людей и инвалидов «Старость в радость» «Открытка в радость»	0	0	3	3
			Всероссийский творческий конкурс рисунков «Зимние узоры»	0	0	8	8
			Всероссийский конкурс рисунков «Самая лучшая Мама на свете»	0	0	4	0
			Всероссийская онлайн – олимпиада «Безопасная дорога, в рамках нацпроекта «Безопасные качественные дороги»	0	0	741	0
			Всероссийский конкурс рисунков «С днем рождения, Дед Мороз»	0	0	5	1
			III Всероссийский конкурс детского и юношеского творчества «Слава России 2021 – 2022»	0	0	8	0
			Всероссийский детский кон-	0	0	6	6

			курс «Обитатели рек, морей и океанов»				
			Всероссийский конкурс «Времена года»	0	0	1	1
			Всероссийский конкурс детского рисунков «Зимние забавы»	0	0	4	4
			Всероссийский конкурс «Зимняя сказка»	0	0	1	1
			Всероссийский конкурс «Моя Родина»	0	0	3	3
			Всероссийский конкурс «Народные традиции и промыслы»	0	0	3	3
			Всероссийская онлайн – олимпиада Учи.ру по русскому языку для учащихся 1-9 классов	0	0	217	102
			Всероссийская онлайн – олимпиада Учи.ру по математике для учащихся 1-9 классов	0	0	243	78
			Всероссийская онлайн – олимпиада Учи.ру по окружающему миру для учащихся 1-4 классов	0	0	117	41
			Всероссийский детский творческий конкурс «23 февраля – День Защитник отечества»	0	0	5	5
			Всероссийский конкурс по математике «Эврика»	0	0	29	8
			Всероссийская красная олимпиада «Многовековая Югра» для учащихся 1-11 классов	0	0	13	4
			Заочный Всероссийский конкурс талантов «Кем я хочу стать» (Благотворительный фонд «Нить добра» при поддержке Фонда Президентских грантов)	0	0	8	2
			Заочный Всероссийский конкурс рисунков «Профессия моих родителей» (Благотворительный фонд «Нить добра» при поддержке Фонда Президентских грантов)	0	0	9	2
			X юбилейная детско – юношеская патриотическая акция «Рисуем Победу – 2022», посвященную славному ратному и гражданскому подвигу поколения победителей!	0	0	10	0
			III Всероссийская электронная олимпиада по безопасности жизнедеятельности	0	0	108	0
			Олимпиада «Простые механизмы» (Музей Часов)	0	0	7	3
			Всероссийская олимпиада для школьников по математике «Белый мишка» для учащихся 1 классов	0	0	39	7
			Всероссийский детский творческий конкурс «День снеговика»	0	0	3	3
			Всероссийский детский творческий конкурс, посвященный Дню космонавтики и первому полету человека в космос "Про космос"	0	0	14	14
			Всероссийский конкурс детского рисунка «Рисуем птиц России»	0	0	10	0
			Всероссийский детский творческий конкурс «Сквозь года . . .»	0	0	6	6
			Всероссийский детский творческий конкурс «День Земли»	0	0	5	5
			Заочный Всероссийский конкурс талантов «Профессия будущего» (Благотворительный фонд «Нить добра» при поддержке Фонда Президентских	0	0	4	2

				грантов)					
				Всероссийский конкурс рисунков «Первые в космосе»	0	0	4	0	
				Литературно-изобразительный конкурс «Без срока давности», посвященный 77 годовщине победы Великой отечественной войне 1941 – 1945 г.г.	0	0	12	12	
				Всероссийский художественный фестиваль «Не в силе бог, а в правде», посвященный 800-летию со дня рождения святого благоверного князя Александра Невского	0	0	1	1	
				Образовательный марафон "Весеннее пробуждение" (на образовательной платформе UCHIRU)	0	0	7	7	
26	г. Касимов	МБОУ «СШ № 7»		Всероссийский конкурс для учащихся общеобразовательных учреждений сельских поселений и малых городов «АгроНТИ 2022»	2	2	0	0	3*5=15
27	г. Сасово	МБОУ «ООШ №2»		Международный фестиваль-конкурс "Арт-магия"	10	2	2	2	
				Всероссийский детский творческий конкурс, посвященный Дню народного единства «В дружбе народов – единство страны»	0	0	4	4	
				Межрегиональный фестиваль творчества "Новогодний фейерверк"	6	6	0	0	8*5=40
				Межрегиональный фестиваль творчества «Сила народа в его традициях!»	4	4	0	0	
				Всероссийская олимпиада по финансовой грамотности и предпринимательству	7	4	4	4	
28	г.Рязань	МБОУ «Школа №15»		Всероссийская интеллектуальная географическая викторина "Томский зрудит"	0	0	5	1	
				Олимпиада "Учи.ру" по математике для 1-11 классов	0	0	102	43	5*5=25
				Олимпиада "Учи.ру" по программированию для 1-11 классов	0	0	13	6	
29	г.Рязань	МБОУ «Школа № 22»		Большой всероссийский фестиваль детского и юношеского творчества	0	0	1	1	5*5=25
30	г.Рязань	МБОУ «Школа № 60/61»		Региональный этап Всероссийского конкурса «Моя малая родина: природа, культура, этнос»	2	0	0	0	
				Всероссийский конкурс «Держава Державин и я»	0	0	5	3	
				XXVI межрегиональный фестиваль «Начало»	9	4	0	0	
				II Всероссийский фестиваль информационных бюллетеней «Служить Отечеству на краю света», посвященному 195-летию П.П.Семенова-Тянь-Шанского»	0	0	1	1	8*5=40
				Региональный этап Всероссийского конкурса «Без срока давности».	1	0	0	0	
				Региональный заочный - интернет конкурсе «Задачи со звездочкой»	1	2	0	0	
31	г.Рязань	МБОУ «Школа № 74 им. А.С. Соколова»		0	0	0	0	0	0
32	Рязанская область (региональное подчинение)	ОГБОУ «Михайловская школа-интернат»		Всероссийский конкурс сочинений "Без срока давности"	1	0	0	0	8*5=40

			Всероссийская олимпиада школьников "В начале было Слово..." Российского православного университета святого Иоанна Богослова по предмету "Литература"	0	0	3	0	
			Региональный дистанционный конкурс сказок, рассказов и легенд по психолого – педагогической проблематике «Рассказы о важном»	3	1	0	0	
			Всероссийский конкурс детского рисунка «Эколята – друзья и защитники природы»	0	0	13	0	
			Всероссийская онлайн – олимпиада «Безопасные дороги» в рамках нацпроекта «Безопасные качественные дороги» на знания основ безопасного поведения на дорогах для учеников 1 – 9 классов	0	0	4	1	
33	Рязанская область (региональное подчинение)	ОГБОУ «Рыбновская школа-интернат»	0	0	0	0	0	0
34	Рязанская область (региональное подчинение)	ОГБОУ «Солотчинская школа-интернат»	Всероссийский детско-юношеский конкурс рисунка и прикладного творчества "Моя Родина 2021"	5	5	4	4	8*5=40
			Всероссийский детско-юношеский конкурс рисунка и прикладного творчества "Мы начинаем 2021"	3	3	2	2	
			Всероссийский детско-юношеский конкурс рисунка и прикладного творчества "Осень 2021"	3	3	4	4	
Итого:				482	218	2801	620	
% от общего количества обучающихся в 7-9 (12) классах в ПНРО (8983):				5,4%	2,4%	31,2%	6,9%	

Таблица 46

Результативность участия обучающихся из школ с НОР в мероприятиях по проектной и исследовательской деятельности в 2021 – 2022 уч. г.

№ п/п	Наименование МО	Название ОО	Название мероприятия	Результативность участия обучающихся в мероприятиях по проектной и исследовательской деятельности, поименованных в перечне						баллы
				на муниципальном уровне		на региональном уровне		на федеральном уровне		
				Кол-во участников	Кол-во призеров	Кол-во участников	Кол-во призеров	Кол-во участников	Кол-во призеров	
1	Александро-Невский	МБОУ «Калининская ООШ»	Язык наш-древо жизни на земле	1	1	1	0	0	0	2*5=10
			Всероссийский конкурс исследовательских проектов «Без срока давности»	1	0	0	0	0	0	
2	Ермишинский	МОУ «Савватемская средняя школа»	0	0	0	0	0	0	0	
3	Касимовский	МОУ «Гиблицкая СОШ»	0	0	0	0	0	0	0	
4	Михайловский	МОУ Слободская СОШ	0	0	0	0	0	0	0	
5	Пронский	МОУ «Октябрьская СОШ»	Всероссийский конкурс проектов "АИС. Молодёжь России" проект "Воскресенский храм"	0	0	0	0	50	0	4*5=20
			Региональный конкурс проектов "Марафон добрых дел" проект "Дорога к храму"	0	0	53	0	0	0	
			Конкурс социально-значимых на представление грантов муниципального образования Пронского муниципального района - проект "Школьный кукольный театр "Петрушка"	10	1	0	0	0	0	
			Международный конкурс проектов "Мы вместе" - проект	0	0	0	0	5	0	
			Конкурс проектов "Дорогою добра - 2022"	5	5	0	0	0	0	
6	Пронский	МОУ «Пронская СОШ»	Всероссийский конкурс проектов "АИС. Молодёжь России" проект "Воскресенский храм"	0	0	0	0	50	0	4*5=20
			Конкурс экологических проектов «Волонтеры могут все»	2	2	2	2	0	0	
			Конкурс "Дорогою добра-2023"	1	0	0	0	0	0	
7	Путятинский	Карабухинская ООШ	0	0	0	0	0	0	0	
8	Путятинский	МОУ «Песоченская СОШ им. А.И. Кошелева»	0	0	0	0	0	0	0	
9	Рыбновский	МБОУ «Высоковская СШ»	Межрегиональный онлайн-фестиваль "Живая планета"	0	0	0	0	15	0	5*5=25
			Международный конкурс исследова-	0	0	1	1	0	0	

			тельских работ "Правнуки победителей"							
10	Рыбновский	МБОУ «Кузьминская СШ»	Всероссийский конкурс для учащихся сельских школ и малых городов «Агронти -2022»	0	0	1	1	1	1	8*5=40
11	Рыбновский	МБОУ «Батурина ОШ»	Конкурс рисунков "Вокруг света с рюкзаками"	3	3	0	0	0	0	7*5=35
			Всероссийский конкурс сочинений	1	0	0	0	0	0	
			Международный театральный конкурс "Уроки мужества"	0	0	0	0	10	10	
			"Зеленая планета-2021"	0	0	0	0	5	5	
			Фестиваль творчества "Новогодний феерверк"	0	0	2	0	0	0	
			Весенняя капель-2022	14	14	0	0	0	0	
			Районный фестиваль конкурс патриотической песни "Пою мое Отечество"	15	15	0	0	0	0	
			Конкурс сочинений "Без срока давности"	2	1	0	0	0	0	
			Конкурс рисунков "Подвигу жить в веках"	10	1	0	0	0	0	
			Язык наш-древо жизни на земле	1	1	0	0	0	0	
12	Рыбновский	МБОУ «Пионерская ОШ»	0	0	0	0	0	0	0	0
13	Рязанский	МБОУ «Льговская СШ»	Научно-практическая конференция «Первые шаги в науке»	6	1	1	0	0	0	2*5=10
14	Саложковский	МОУ «Морозово-Борковская СШ»	Краеведение	1	0	1	0	0	0	9*5=45
			Всероссийский конкурс Молодежных проектов	0	0	1	0	0	0	
			Лидер 21 года	1	1	0	0	0	0	
			Марафон добрых дел	1	1	1	0	0	0	
			Подвигу жить в века	1	1	1	1	0	0	
			"Отражение»	0	0	0	0	1	1	
15	Сараевский	МБОУ Напольновская средняя школа	Историко- краеведческая конференция. Секция "Родословие. Наши земляки"	2	1	1	1	0	0	4*5=20
16	Скопинский	МБОУ «Павелецкая СОШ №1»	Практический этап ВСОШ по экологии	0	0	1	0	0	0	3*5=15
			Региональный этап Всероссийского конкурса экологических проектов "Волонтеры могут все"	0	0	1	0	0	0	
			Межрегиональная научно-исследовательская конференция школьников (5-11 классы). Номинация "Пчеловодство в прошлом, настоящем, будущем"	0	0	1	1	0	0	
			"Водный конкурс"	2	0	0	0	0	0	
17	Скопинский	МБОУ «Чулковская СОШ»	Краеведческая конференция, Водный конкурс, Подрост и др.	4	1	0	0	0	0	2*5=10

			Краеведческая конференция, Водный конкурс, Подрост и др.	2	1	1	0	0	0	
			Краеведческая конференция, Водный конкурс, Подрост и др.	0	0	0	0	0	0	
18	Скопинский	МБОУ «Ильинская СОШ»	0	0	0	0	0	0	0	0
19	Спасский	МБОУ «Старокиструсская СШ»	Всероссийский детско - юношеский конкурс научно - практический и исследовательских работ в области пожарной безопасности "Мир в наших руках"	1	1	1	1	0	0	4*5=20
			Конкурс по школьному краеведению "Рязанская земля. История. Памятники. Люди"	1	1	0	0	0	0	
			Конкурс ученических проектных работ "Сад Памяти"	1	1	0	0	0	0	
20	Старожилковский	МБОУ «Столянская СШ»	Конкурс проектных работ	3	0	0	0	0	0	0*5=0
21	Старожилковский	МБОУ «Хрущевская СОШ»	0	0	0	0	0	0	0	0
22	Чучковский	МОУ «Чучковская СШ»	Научно-практическая конференция Мы вместе, страна возможностей, проект «Развитие волонтерского движения в Унковской школе (из опыта работы волонтерского отряда Исток»	7	6	0	0	0	0	6*5=30
			#Мы вместе проект «Твори Добро»	0	0	0	0	1	0	
			Мы вместе, проект «Виртуальный школьный музей», категория «Волонтеры», номинация Большая перемена	0	0	0	0	1	0	
			Большая перемена	0	0	0	0	2	2	
			«Невиртуальный цифровой помощник»	0	0	0	0	1	0	
			Всероссийский конкурс молодежных проектов среди физических лиц в 2022: «Росмолодежь. Гранты 1 сезон» и «Росмолодежь. Гранты: Микрогранты».	0	0	0	0	2	0	
23	Шацкий	МОУ «Важновская СШ»	Юный юннат	1	1	0	0	0	0	1*5=5
			Крупницы памяти	1	1	0	0	0	0	
24	Шилловский	МБОУ «Шилловская СОШ №3»	Конкурс исследовательских и проектных работ школьников «Высший пилотаж» Рязань. По направлению - лингвистика	5	1	0	0	0	0	1*5=5
			Муниципальный этап по школьному краеведению «Рязанская земля. История. Памятники. Люди», посвященного 500-летию вхождения Рязанского края в состав Московского государства	1	1	0	0	0	0	
25	г. Касимов	МБОУ «СШ № 4»	X историко – краеведческая конференция «Гордость и слава касимовского флота», в рамках Недели, по-	1	1	0	0	0	0	4*5=20

			священной 236-й годовщине со дня рождения адмирала А.П. Авинова							
			XIV городская краеведческая конференция «Нерасторжимая связь времен», посвященная 870-летию г. Касимова и Году народного искусства нематериального культурного наследия народов России	1	1	0	0	0	0	
			Научный калейдоскоп «На пути к открытиям», посвященный году Науки в РФ и 98-летию со дня рождения В.Ф. Уткина	3	3	0	0	0	0	
			Конкурс исследовательских работ «Герои России моей», посвященного Дню Героев Отечества	1	1	0	0	0	0	
			XXII Открытый конкурс по информационным технологиям «В содружестве с компьютером» (номинации «Компьютерный рисунок», «Коллаж», «Прикладное программирование»)	0	0	3	3	0	0	
			XXI Открытый конкурс по информационным технологиям «В содружестве с компьютером»	0	0	5	3	0	0	
			Открытый конкурс медиатворчества "По тем дорогам, где прошла война"	0	0	1	1	0	0	
			Региональный открытый конкурс творческих работ "Люблю тебя, мой край родной"	0	0	3	3	0	0	
			XIV Межрайонный фестиваль научного и литературно-художественного творчества студентов и школьников «Маркинская осень»	0	0	8	4	0	0	
			Областной конкурс «Овсянный славою, Флаг наш и Герб»	0	0	2	2	0	0	
			Региональный открытый конкурс творческих работ "Люблю тебя, мой край родной"	0	0	3	3	0	0	
26	г. Касимов	МБОУ «СШ № 7»	Конкурс исследовательских работ «Россия верные сыны», посвященный ветеранам военных действий в Афганистане	4	2	0	0	0	0	
			Всероссийский конкурс исследовательских работ "Свет познания"	0	0	0	0	2	1	9*5=45
			Конкурс исследовательских и проектных экологических работ «Юные исследователи»	6	2	0	0	0	0	
			Научно-исследовательская конференция "Касимов - город двух культур"	4	2	0	0	0	0	

			Конкурс по школьному краеведению "Рязанская земля. История. Памятники. Люди"	5	2	2	2	0	0	
			Всероссийский заочный конкурс исследовательских работ "Формация"	0	0	0	0	1	1	
			Всероссийский фестиваль исследовательских, методических и творческих работ	0	0	0	0	3	1	
			Конкурс исследовательских работ «Герои России моей», посвященный Дню Героев Отечества	5	3	0	0	0	0	
27	г. Сасово	МБОУ ООШ №2	Научно-практическая конференция "Я-исследователь"	1	1	1	1	0	0	6*5=30
28	г.Рязань	МБОУ «Школа №15»	Всероссийский конкурс детских проектов "Пчела для мира - здоровье и сила"	0	0	0	0	2	0	3*5=15
			Межшкольный конкурс проектов работ на иностранных языках "NewYearMessages"	4	3	0	0	0	0	
			Межрегиональная научно-исследовательская конференция школьников (5-11 классы) "Пчеловодство в прошлом, настоящем и будущем"	0	0	0	0	1	0	
29	г.Рязань	МБОУ «Школа № 22»	0	0	0	0	0	0	0	0
30	г.Рязань	МБОУ «Школа № 60/61»	Городской конкурс детских творческих и исследовательских проектов «Калейдоскоп идей»	2	1	0	0	0	0	9*5=45
			Открытый региональный чемпионат Голдберга	0	0	1	1	0	0	
			Региональный этап Всероссийского конкурса юных исследователей окружающей среды «Открытие-2030»	0	0	1	1	0	0	
			Всероссийский конкурс научно-исследовательских работ учащихся «Научный потенциал-XXI»	0	0	0	0	1	1	
			Всероссийский конкурс детских проектов «Пчела для мира здоровье и сила»	0	0	0	0	1	0	
			Городской межшкольный конкурс проектных работ на иностранных языках «NewYearMessages»	1	0	0	0	0	0	
			Городская научно-практическая конференция учащихся "Наследие Менделеева"	1	1	0	0	0	0	
			Городская научно-практическая конференция «Ступени» и «Ступеньки».	9	9	0	0	0	0	
			Региональный этап Всероссийского конкурса исследовательских проектов	0	0	1	1	0	0	

			«Большие вызовы»							
			Городской дистанционный конкурс экологических учебно-исследовательских работ учащихся "Наш край Рязанский"	1	1	0	0	0	0	
			Региональный конкурс научно-исследовательских работ «Математическое открытие»	0	0	1	3	0	0	
			Всероссийский конкурс МАН Интеллект будущего «Юный исследователь»	0	0	0	0	1	1	
			Городская конференция «Дети. Техника. Творчество»	1	1	0	0	0	0	
			Всероссийский конкурс исследовательских и творческих работ «Мы гордость Родины»	0	0	0	0	1	0	
31	г.Рязань	МБОУ «Школа № 74 им. А.С. Соколова»	Участие в мероприятии федерального уровня в течении четырех лет по апробации линейки учебников по алгебре и геометрии в 7,8,9,10,11 классах. Ежегодное участие в международных конференциях по проблемам обучения математики с наличием публикаций.	0	0	0	0	37	0	2*5=10
32	Рязанская область (региональное подчинение)	ОГБОУ «Михайловская школа-интернат»	Областные детские чтения "Кравковская весна"	0	0	1	1	0	0	3*5=15
33	Рязанская область (региональное подчинение)	ОГБОУ «Рыбновская школа-интернат»	0	0	0	0	0	0	0	0
34	Рязанская область (региональное подчинение)	ОГБОУ «Солотчинская школа-интернат»	0	0	0	0	0	0	0	0
Итого:				157	98	104	37	195	24	
Общее количество обучающихся в 7-9 (12) классах в ШНОР (8983)				23 00 – 68%	17%	1,1%	1,2%	0,4%	2,2%	0,3%

**Результаты участия обучающихся из школ с НОР
в спортивных мероприятиях в 2021 – 2022 уч. г.**

№ п/п	Наименование МО	Название ОО	Участие в спортивных соревнованиях				Баллы	
			Название мероприятия	на региональном уровне		на всероссийском уровне		
				Кол-во участников	Кол-во призеров	Кол-во участников		Кол-во призеров
1	Александровский	МБОУ «Калининская ООШ»	Кросс нации	1	1	0	0	3*5=15
			Лыжня России	1	1	0	0	
			Региональные соревнования по настольному теннису за счёт Спартакиады учащихся Рязанской области	1	1	0	0	
			Региональные соревнования на Первенство Рязанской области по плаванию за счёт Спартакиады учащихся Рязанской области	1	0	0	0	
2	Ермишинский	МОУ «Савватемская средняя школа»	0	0	0	0	0	
3	Касимовский	МОУ «Гиблицкая СОШ»	Межрегиональный легкоатлетический пробег в честь В.В.Аксёнова	28	1	0	0	3*5=15
			Областные зональные соревнования по волейболу	4	0	0	0	
4	Михайловский	МОУ Слободская СОШ	Открытие лыжного сезона 2022	3	2	0	0	3*5=15
			Соревнования по стрельбе из пневматической винтовки	7	3	0	0	
			Легкоатлетические соревнования	30	7	0	0	
			Сдача норм ГТО	6	0	0	0	
			Кросс нации	13	2	0	0	
5	Пронский	МОУ «Октябрьская СОШ»	Детско-юношеская военно-спортивная игра "Зарница"	10	10	0	0	3*5=15
6	Пронский	МОУ «Пронская СОШ»	0	0	0	0	0	
7	Путятинский	МОУ «Карабухинская ООШ»	0	0	0	0	0	
8	Путятинский	МОУ «Песоченская СОШ им. А.И. Кошелева»	Зональные соревнования по пулевой стрельбе	4	0	0	0	1*5=5
9	Рыбновский	МБОУ «Высоковская СШ»	0	0	0	0	0	
10	Рыбновский	МБОУ «Кузьминская СШ»	Всероссийский день бега «Кросс нации – 21»	0	0	7	2	5*5=25
			Всероссийский пробег «Есенину 126»	0	0	1	0	
11	Рыбновский	МБОУ «Батуринская ОШ»	Всероссийский день бега "Кросс нации"	0	0	10	1	5*5=25
12	Рыбновский	МБОУ «Пионерская ОШ»	Спортивные соревнования	12	1	0	0	3*5=15
13	Рязанский район	МБОУ «Льговская СШ»	0	0	0	0	0	
14	Сапожковский	МОУ «Морозово-Борковская СШ»	0	0	0	0	0	
15	Сараевский	МБОУ «Наполь-	0	0	0	0	0	

		новская СШ»						
16	Скопинский	МБОУ «Павелецкая СОШ №1»	0	0	0	0	0	0
17	Скопинский	МБОУ «Чулковская СОШ»	Первенство по шахматам «Белая ладья»	5	5	0	0	3*5=15
18	Скопинский	МБОУ «Ильинская СОШ»	0	0	0	0	0	0
19	Спасский	МБОУ «Старокиструсская СШ»	0	0	0	0	0	0
20	Старожиловский	МБОУ «Столпянская СШ»	0	0	0	0	0	0
21	Старожиловский	МБОУ «Хрушевская СОШ»	Военно-спортивная игра "Орленок"	16	16	0	0	8*5=40
			Зональные соревнования 21 спартакиады по волейболу	7	7	0	0	
			"Серебряные и бронзовые значки ГТО"	16	16	0	0	
			«Волейбол»	14	14	0	0	
			"Пулевая стрельба"	4	0	0	0	
			"Лыжные соревнования"	98	0	0	0	
			Золотые значки ГТО	0	0	12	12	
22	Чучковский	МОУ «Чучковская СШ»	"Серебряные и бронзовые значки ГТО"	16	16	0	0	8*5=40
			«Волейбол»	14	14	0	0	
			"Пулевая стрельба"	4	0	0	0	
			"Лыжные соревнования"	98	0	0	0	
			Золотые значки ГТО	0	0	12	12	
23	Шацкий	МОУ «Важновская СШ»	Настольный теннис	2	1	0	0	3*5=15
24	Шилловский	МБОУ «Шилловская СОШ №3»	Первенство района по волейболу	15	15	0	0	3*5=15
			Первенство по баскетболу	5	5	0	0	
25	г. Касимов	МБОУ «СШ № 4»	Региональный этап Всероссийской заочной акции «Физическая культура и спорт – альтернатива пагубным привычкам»	1	0	0	0	8*5=40
			Открытый чемпионат г.Рязани по легкой атлетике (метание копья среди мужчин)	1	1	0	0	
			Открытый Кубок Рязанской области по толканию ядра памяти мастера спорта СССР Е.С. Ильина	4	4	0	0	
			Открытый кубок Рязанской области по легкой атлетике среди юношей и девушек, посвященного памяти Героя России Д.О. Миронова	1	1	0	0	
			3-я матчевая встреча городов Рязанской и Московской области по легкой атлетике	4	4	0	0	
			Соревнования среди военно-патриотических объединений на присвоение спортивного звания ДОСААФ России «Отличный стрелок»	1	1	0	0	
			Открытый Кубок Рязанской области по легкой атлетике в помещении	1	1	0	0	
			X открытые областные соревнования по легкой атлетике, посвященные памяти Заслуженного работника	1	1	0	0	

			физической культуры РФСР П.К. Чехова (в тол- кании ядра)					
			Открытый чемпионат и первенство Рязанской обла- сти по легкой атлетик	12	10	0	0	
			Открытый турнир город- ского округа Воскресенск по легкоатлетическим ме- таниям на призы ЗТР А.К. Калина	0	0	2	2	
26	г. Касимов	МБОУ «СШ № 7»	Кросс наций	25	3	0	0	3*5=15
27	г. Сасово	МБОУ «ООШ №2»	0	0	0	0	0	0
28	г.Рязань	МБОУ «Школа №15»	0	0	0	0	0	0
29	г.Рязань	МБОУ «Школа № 22»	0	0	0	0	0	0
30	г.Рязань	МБОУ «Школа № 60/61»	0	0	0	0	0	0
31	г.Рязань	МБОУ «Школа № 74 им. А.С. Соколо- ва»	0	0	0	0	0	0
32	Рязанская область (реги- ональное под- чинение)	ОГБОУ «Михай- ловская школа- интернат»	0	0	0	0	0	0
33	Рязанская область (реги- ональное под- чинение)	ОГБОУ «Рыбнов- ская школа- интернат»	0	0	0	0	0	0
34	Рязанская область (реги- ональное под- чинение)	ОГБОУ «Солот- чинская школа- интернат»	0	0	0	0	0	0
Итого:				486	164	44	29	
% от общего количества обучающихся в 9 - 9 (12) классах в ЦНОР (3953):				12,4%	4,1%	1,1%	0,7%	

Таблица 48

Результативность участия обучающихся школ с НОР в областных мероприя-
тиях в 2021 – 2022 уч. г.

№ п/п	Наименование МО	Название ОО	Результативность участия обучающихся в областных олимпиадах				Баллы	
			Название мероприятия	на региональном уровне		на всероссийском уровне		
				Кол-во участни- ков	Кол-во призёров	Кол-во участни- ков		Кол-во призё- ров
1	Александр- о-Невский	МБОУ «Калининская ООШ»	Областной онлайн-квест по правилам дорожного движения "Весенняя до- рога-2022"	10	0	0	0	0+1=1
2	Ермишин- ский	МОУ «Савватемская средняя школа»	Областной конкурсе науч- но-технического творче- ства "Юные техники XXI века"	1	1	0	0	1+1=2
3	Касимов- ский	МОУ «Гиблицкая СОШ»	Областные военно- патриотические соревно- вания для детей и моло-	6	0	0	0	1+1=2

			дѣи в рамках Армейских международных игр «АрМИ-2021»					
			Областной конкурс рисунков "Охрана глазами детей"	6	0	0	0	
			Областной этап конкурса "Природа глазами души"	4	3	0	0	
			Областной этап Всероссийского конкурса сочинений "Без срока давности"	1	0	0	0	
4	Михайловский	МОУ «Слободская СОШ»	Муниципальный конкурс чтецов "Слово доброе посеять"	1	1	0	0	1+1=2
5	Пронский	МОУ «Октябрьская СОШ»	Конкурс "Живая классика"	1	1	0	0	
			Сочинение "Без срока давности"	0	0	2	0	
			Олимпиада "Безопасный Интернет - 2022"	0	0	6	6	
			Творческий конкурс "Подвигу жить в веках"	5	0	0	0	3+2=5
			Конкурс "Язык наш - древо жизни на земле"	1	0	1	0	
			Конкурс сочинений "Класс"	0	0	0	0	
			Конкурс сочинений "О родной культуре на русском языке"	1	0	26	0	
6	Пронский	МОУ «Пронская СОШ»	«Зеленая планета»	2	0	0	0	
			конкурс сочинений «Без срока давности»	3	1	0	0	
			«Холокост: мысли вслух»	2	0	0	0	
			«Человек и книга»	2	0	0	0	
			Фотоконкурс «#буклук Паустовский»	10	2	0	0	1+2=3
			Фотоконкурс «Питомцы в моем городе»	7	0	0	0	
			«Весенняя дорога»	24	0	0	0	
			Конкурс чтецов «Живая классика»:	3	0	0	0	
7	Путятинский	МОУ «Карабухинская ООШ»	0	0	0	0	0	0
8	Путятинский	МОУ «Песоченская СОШ им. А.И. Кошелева»	Областной конкурс "Слово доброе посеять"	1	0	0	0	0+1=1
			Безопасное колесо	4	0	0	0	
9	Рыбновский	МБОУ «Высоковская СШ»	Открытый областной конкурс фотографий "Фото-странствие-2021"	1	1	0	0	1+1=2
10	Рыбновский	МБОУ «Кузьминская СШ»	Областной онлайн-квест "Зимняя дорога"	4	0	0	0	0+1=1
11	Рыбновский	МБОУ «Батуринская ОШ»	Областной фестиваль творчества "Сила народа в его традициях"	5	2	0	0	1+1=2
12	Рыбновский	МБОУ «Пионерская ОШ»	Олимпиада	2	2	2	0	2+1=3
			Творческие конкурсы	10	5	0	0	
13	Рязанский район	МБОУ «Льговская СШ»	0	0	0	0	0	0
14	Сапожковский	МОУ «Морозово-Борковская СШ»	АгроНТИ	1	1	1	1	3+1=4
15	Сарасвский	МБОУ «Напольновская СШ»	Юннат-21	1	1	0	0	1+1=2
			Областной фестиваль "Сила народа в его тради-	4	2	0	0	

			циях"					
16	Скопинский	МБОУ «Павелецкая СОШ №1»	"Водный конкурс"	2	0	0	0	2+2=4
			"Подрост"	2	0	0	0	
			"Юннат"	2	1	1	0	
			"Моя малая Родина"	6	1	0	0	
			"Эколята"	65	0	0	0	
			"Родина бывает разная, но у всех она одна" (к 125-летию С.А. Есенина)	1	1	0	0	
17	Скопинский	МБОУ «Чулковская СОШ»	0	0	0	0	0	0
18	Скопинский	МБОУ «Ильинская СОШ»	0	0	0	0	0	0
19	Спасский	МБОУ «Старокиструсская СШ»	Открытый областной конкурс знатоков английского языка "LEVEL UP"	2	0	0	0	0+1=1
20	Старожилковский	МБОУ «Стопьянская СШ»	0	0	0	0	0	0
21	Старожилковский	МБОУ «Хрущевская СОШ»	Ильинские чтения	1	1	0	0	1+2=3
			Областной туристический слет	15	6	0	0	
			Областной фестиваль Всероссийского ФСК ГТО	1	1	0	0	
			«Питомцы в моём городе»	4	0	0	0	
			Конкурс для учащихся сельских школ и малых городов «АГРОНТИ-2022»	1	0	0	0	
			«Удивительное рядом»	1	0	0	0	
22	Чучковский	МОУ «Чучковская СШ»	Акция «Маленькие радости для врачей»	2	0	0	0	1+3=4
			Конкурс рисунков «Чему радуются дети»	2	0	0	0	
			Конкурс «Подвигу жить в веках»	1	0	0	0	
			Региональный тур Всероссийского интеллектуального марафона «Читаем для жизни»	4	0	0	0	
			«Питомцы в моём городе»	4	0	0	0	
			Конкурс для учащихся сельских школ и малых городов «АГРОНТИ-2022»	1	0	0	0	
			«Удивительное рядом»	1	0	0	0	
			Марафон «Космическое приключение»	0	0	10	0	
			Марафон «Волшебная осень»	0	0	26	0	
			Марафон «Воздушное королевство»	0	0	3	0	
			Марафон «Весеннее пробуждение»	0	0	3	0	
			Марафон «Дачный сезон»	0	0	9	0	
			Марафон «Навстречу знаниям»	0	0	5	0	
			Осенняя олимпиада по экологии для 3-го класса.	0	0	2	0	
			Осенняя олимпиада «Безопасные дороги» 2021 г. для 3-го класса на UCHi RU	0	0	2	0	
			Марафон «Эра роботов»	0	0	10	0	
			Марафон «Сказочная Лапландия»	0	0	11	0	

			Марафон «Мистические Бермуды»	0	0	26	0	
			Марафон «Цветущие Гавайи»	0	0	27	0	
			Марафон «Остров Сокровищ»	0	0	31	0	
23	Шацкий	МОУ «Важновская СШ»	0	0	0	0	0	0
24	Шиловский	МБОУ «Шиловская СОШ №3»	" Мы будущие войны"	5	5	0	0	1+2=3
			"Исторический конкурс «Язык наш – древо жизни на земле»	15	1	0	0	
			«Лучший скворечник»	15	3	0	0	
			Литературный конкурс «Доброе слово»	15	1	0	0	
			Новогодняя поделка «Мастерская Деда Мороза»	5	1	0	0	
25	г. Касимов	МБОУ «СШ № 4»	Областной конкурс «Овеянный славою, Флаг наш и Герб»	2	2	0	0	3+2=5
			Областной фестиваль творчества «Сила народа в его традициях» (конкурс декоративно-прикладного творчества «Город мастеров»)	4	4	0	0	
			Областной онлайн-квест "Весенняя дорога- 2022"	5	0	0	0	
			Областной конкурс декоративно-прикладного детского творчества "Природа глазами души"	6	6	0	0	
			Областной литературно-художественный конкурс, посвященный 350-летию Петра I, «То академик, то герой, то мореплаватель, то плотник...» (номинация «Художественное творчество»)	2	2	0	0	
			Москва многоликая и разноязычная	0	0	2	2	
			Защитники Отечества «Музей Победы»	0	0	4	0	
26	г. Касимов	МБОУ «СШ № 7»	Областной фестиваль творчества "Сила народа в его традициях!"	4	2	0	0	1+2=3
			Областной конкурс активистов школьного музея номинация "Заметки"	4	2	0	0	
			Областной конкурс активистов школьного музея номинация "Коллаж "Рязань - космосу"	5	2	0	0	
			Областные военно-патриотические соревнования в рамках Армейских международных игр "АрМИ-2021"	4	4	0	0	
			V областной турнир "Рязанский край - край путешественников"	5	5	0	0	
27	г. Сасово	МБОУ «ООШ №2»	0	0	0	0	0	0
28	г.Рязань	МБОУ «Школа №15»	0	0	0	0	0	0
29	г.Рязань	МБОУ «Школа № 22»	0	0	0	0	0	0
30	г.Рязань	МБОУ «Школа № 60/61»	Областной литературно – исторический конкурс	5	1	0	0	1+1=2

			«Язык наш – древо жизни на земле»					
			Областные детские чтения «Краковская весна»	3	3	0	0	
			XII областная детская историческая научно-практическая конференция	1	0	0	0	
31	г.Рязань	МБОУ «Школа № 74 им. А.С. Соколова»	0	0	0	0	0	0
32	Рязанская область (региональное подчинение)	ОГБОУ «Михайловская школа-интернат»	0	0	0	0	0	0
33	Рязанская область (региональное подчинение)	ОГБОУ «Рыбновская школа-интернат»	0	0	0	0	0	0
34	Рязанская область (региональное подчинение)	ОГБОУ «Солотчинская школа»	0	0	0	0	0	0
Итого				346	39	210	9	
% от общего количества обучающихся в 7-9 (12) классах в ЦНПОР (8983)			21,00%	1,9%	0,9%	2,3%	0,1%	

Обобщающие сведения о количестве мероприятий школ с НОР и обучающихся,
принимавших в них участие в 2021-2022 уч. г.

№ п/п	Группы конкурсных мероприятий	Общее кол-во мероприятий	Единицы измерения	Кол-во школ с НОР – участниц мероприятий	Количество обучающихся, принявших участие в мероприятиях					
					Муниципального уровня		Регионального уровня		Федерального уровня	
					участники	призёры	участники	призёры	участники	призёры
1	ВОШ	26	Кол-во	17	-	-	48	25	0	0
			%	50%	-	-	0,5%	0,3%	0,0%	0,0%
2	Творческие и интеллектуальные конкурсы и конференции	249	Кол-во	25	-	-	482	218	2801	620
			%	74%	-	-	5,4%	2,4%	31,2%	6,9%
3	Мероприятия по проектной и исследовательской деятельности	92	Кол-во	23	157	98	104	37	195	24
			%	68%	1,7%	1,1%	1,2%	0,4%	2,2%	0,3%
4	Спортивные мероприятия	45	Кол-во	15	0	0	486	164	44	29
			%	44%	0%	0%	5,4%	1,8%	0,5%	0,3%
5	Областные мероприятия	85	Кол-во	21	0	0	346	78	210	9
			%	62%	0%	0%	3,9%	0,9%	2,3%	0,1%

На основании данных таблиц 44 – 48 и 49 можно сделать следующие выводы:

- 1) Во Всероссийской олимпиаде школьников участвовали обучающиеся из 17 школ с НОР. На региональном уровне участвовало 48 (0,5%) обучающихся, из них 25 (0,3%) стали призерами. Расчет производился от общего количества обучающихся 7 - 9 (12) классов школ с НОР.
- 2) Учащиеся из 25 ОО (74%), приняли участие в 310 творческих и интеллектуальных конкурсах и конференциях.
- 3) Обучающиеся из 23 ОО (68%) приняли участие в 93 конкурсных мероприятиях по проектной и исследовательской деятельности разной направленности.
- 4) В спортивных мероприятиях всероссийского уровня приняли участие обучающиеся 15 (44%) школ.
- 5) В областных мероприятиях приняли участие обучающиеся из 21 (62%) школы с НОР.

Сведения об участии в мероприятиях обучающихся из ОО – участниц проекта «62+» представлены в таблице 50.

Таблица 50

Информация об участии школ с НОР в конкурсных мероприятиях в 2021-2022 уч. г.

№ п/п	Наименование МО	Название ОО	Количество конкурсных мероприятий в различных группах					Всего
			ВОШ	Иные олимпиады и Всероссийские творческие и интеллектуальные конкурсы и конференции	Мероприятия по проектной и исследовательской деятельности	Спортивные мероприятия	Областные мероприятия	
1	Ал.-Невский	МБОУ «Калининская ООШ»	0	8	2	4	1	15
2	Ермишинский	МОУ «Савватемская средняя школа»	1	9	0	0	1	11
3	Касимовский	МОУ «Гиблицкая СОШ»	1	15	0	2	4	22
4	Михайловский	МОУ Слободская СОШ	0	0	0	5	1	6
5	Пронский	МОУ «Октябрьская СОШ»	0	8	6	1	7	22
6	Пронский	МОУ «Пронская СОШ»	1	4	2	0	8	15
7	Путятинский	МОУ «Карабузинская ООШ»	0	0	0	0	0	0
8	Путятинский	МКОУ «Песоченская СОШ им. А.И.Кошелева»	2	3	0	1	2	8
9	Рыбновский	МБОУ «Высокская СШ»	1	1	2	0	1	5
10	Рыбновский	МБОУ «Кузьминская СШ им. А.И. Кошелева»	0	5	1	2	1	9
11	Рыбновский	МОУ «Батуринская ОШ»	0	6	10	1	1	18
12	Рыбновский	МБОУ «Пионерская ОШ»	0	0	0	1	2	3
13	Рязанский	МБОУ «Льговская СШ»	0	3	1	0	0	4
14	Сапожков-	МОУ «Морозово - Борковская	1	1	6	0	1	9

	ский	СШ»						
15	Сараевский	МБОУ «Напольновская СШ»	0	4	1	0	2	7
16	Скопинский	МБОУ «Павелецкая СОШ № 1»	2	0	4	0	6	12
17	Скопинский	МБОУ «Чучковская СОШ»	2	1	3	1	0	7
18	Скопинский	МБОУ «Ильинская СОШ»	2	0	0	0	0	2
19	Спасский	МБОУ «Старокиструсская СШ»	0	0	3	0	1	4
20	Старожиловский	МБОУ «Стопянская СШ»	1	0	1	0	0	2
21	Старожиловский	МБОУ «Хрущевская СШ»	2	30	0	7	6	45
22	Чучковский	МБОУ «Чучковская СШ»	1	35	7	5	20	68
23	Шацкий	МОУ «Важновская СШ»	1	5	2	1	0	9
24	Шилловский	МБОУ «Шилловская СОШ №3»	0	4	2	2	5	13
25	г. Касимов	МБОУ «СШ№4»	3	83	11	11	7	115
26	г. Касимов	МБОУ «СШ№7»	3	1	8	1	5	18
27	г. Сасово	МБОУ «ООШ №2»	0	5	1	0	0	6
28	г. Рязань	МБОУ «Школа № 15»	0	3	3	0	0	6
29	г. Рязань	МБОУ «Школа № 22»	1	1	0	0	0	2
30	г. Рязань	МБОУ «Школа № 60/61»	1	6	14	0	3	24
31	г. Рязань	МБОУ «Школа № 74 им. А. С. Соколова»	0	0	1	0	0	1
32	Рязанская область (региональное подчинение)	ОГБОУ «Михайловская школа – интернат»	0	5	1	0	0	6
33	Рязанская область (региональное подчинение)	ОГБОУ «Рыбновская школа-интернат»	0	0	0	0	0	0
34	Рязанская область (региональное подчинение)	ОГБОУ «Солотчинская школа-интернат»	0	3	0	0	0	3
	Итого:	34	26	249	92	45	85	497

По данным таблицы 50 среди школ с НОР можно выделить несколько групп в зависимости от количества конкурсных мероприятий, в которых участвовали обучающиеся из ОО, а именно:

1 группа – школы с НОР с самым большим количеством конкурсных мероприятий, в которых участвовали обучающиеся в 2021-2022 уч. г. В этой группе 3 (9%) школы с наибольшим количеством конкурсных мероприятий:

- 1) МБОУ «Хрущевская СШ» Старожиловского МО;
- 2) МБОУ «Чучковская СШ» Чучковского МО;
- 3) МБОУ «СШ № 4» г. Касимова.

2 группа – школы с НОР, обучающиеся которых не участвовали ни в каких конкурсных мероприятиях. В данной группе 2 (6%) школы:

- 1) МОУ «Карабухинская ООШ» Путятинского МО;
- 2) ОГБОУ «Рыбновская школа-интернат».

3 группа – школы с НОР, обучающиеся которых участвовали только в ВОШ на региональном и всероссийском уровнях. В данной группе 1 (3%) школа – это:

- 1) МБОУ «Ильинская СОШ» Скопинского МО.

4 группа – школы с НОР, обучающиеся которых участвовали только в одном - двух мероприятиях. В данной группе 10 (29%) школ:

- 1) МБОУ «Пионерская СШ» Рыбновского МО;
- 2) МБОУ «Львовская СШ» Рязанского МО;
- 3) МБОУ «Старокиструсская СШ» Спасского МО;
- 4) МБОУ «Стопянская СШ» Старожиловского МО;

- 5) МБОУ «ООШ №2» г. Сасово;
- 6) МБОУ «Школа № 15» г. Рязани;
- 7) МБОУ «Школа № 22» г. Рязани;
- 8) МБОУ «Школа № 74 им. А.С. Соколова» г. Рязани;
- 9) ОГБОУ «Михайловская школа – интернат»;
- 10) ОГБОУ «Солотчинская школа-интернат».

5 группа – школы с НОР, обучающиеся которых, помимо Всероссийской олимпиады школьников и областных мероприятий, участвовали и в других конкурсах. В данной группе 12 школ с количеством мероприятий от 1 до 83.

О том, насколько эффективна была в 2021-2022 уч. г. работа по вовлечению обучающихся в конкурсные мероприятия, свидетельствуют данные таблицы 51, где содержится информация о количестве баллов, полученных каждой ОО за каждый раздел, и об общей сумме баллов по критерию «Уровень олимпиадной активности».

Уровень олимпиадной активности в школах с НОР в 2021-2022 уч. г.

№ п/п	Наименование МО	Название ОО	Кол-во баллов за участие во Всероссийской олимпиаде школьников (max = 9)	Кол-во баллов за участие в иных олимпиадах, конференциях, творческих и интеллектуальных конкурсах, (max = 40)	Кол-во баллов за участие в спортивных соревнованиях (max = 45)	Кол-во баллов за участие в мероприятиях по проектной и исследовательской деятельности, (max = 45)	Общий балл за участие в областных конкурсах (max = 6)	Общий балл по критерию «Олимпиадная активность» (max = 139 + 6 (за участие в областных конкурсах) = 145)	% от максимального балла по критерию «Олимпиадная активность» (от 145 баллов)	Уровень критерия «Олимпиадная активность»
1	Ал.-Невский	МБОУ «Калининская ООШ»	0	30	15	10	1	56	39%	3 (высокий)
2	Ермишинский	МОУ «Савватемская средняя школа»	1	40	0	0	2	43	30%	3 (высокий)
3	Касимовский	МОУ «Гиблицкая СОШ»	1	40	15	0	2	58	40%	3 (высокий)
4	Михайловский	МОУ Слободская СОШ	0	0	15	0	2	17	12%	3 (высокий)
5	Пронский	МОУ «Октябрьская СОШ»	0	25	15	20	5	65	45%	3 (высокий)
6	Пронский	МОУ «Пронская СОШ»	1	25	0	20	3	49	34%	3 (высокий)
7	Путятинский	МОУ «Карабухинская ООШ»	0	0	0	0	0	0	0%	1 (низкий)
8	Путятинский	МКОУ «Песоченская СОШ им. А.И.Кошелева»	1	15	5	0	1	22	15%	3 (высокий)
9	Рыбновский	МБОУ «Высоковская СШ»	1	40	0	25	2	68	47%	3 (высокий)
10	Рыбновский	МБОУ «Кузьминская СШ им. А. И. Кошелева»	0	15	25	40	1	81	56%	3 (высокий)
11	Рыбновский	МОУ «Батуриная ОШ»	0	40	25	35	2	102	70%	3 (высокий)
12	Рыбновский	МБОУ «Пионерская ОШ»	0	0	15	0	3	18	12%	3 (высокий)
13	Рязанский	МБОУ «Льговская СШ»	0	30	0	10	0	40	28%	3 (высокий)
14	Сапожковский	МОУ «Морозово - Борковская СШ»	1	5	0	45	4	55	38%	3 (высокий)
15	Сараевский	МБОУ «Напольновская СШ»	0	40	0	20	2	62	43%	3 (высокий)
16	Скопинский	МБОУ «Павелецкая СОШ № 1»	3	0	0	15	4	22	15%	3 (высокий)

17	Скопинский	МБОУ «Чулковская СОШ»	1	15	15	10	0	41	28%	3 (высокий)
18	Скопинский	МБОУ «Ильинская СОШ»	1	0	0	0	0	1	1%	1 (низкий)
19	Спасский	МБОУ «Старокиструсская СШ»	0	0	0	20	1	21	14%	3 (высокий)
20	Старожилковский	МБОУ «Столпянская СШ»	1	0	0	0	0	1	1%	1 (низкий)
21	Старожилковский	МБОУ «Хрущевская СШ»	3	30	40	0	3	76	52%	3 (высокий)
22	Чучковский	МБОУ «Чучковская СШ»	1	30	40	30	4	105	72%	3 (высокий)
23	Щацкий	МОУ «Важновская СШ»	3	40	15	5	0	63	43%	3 (высокий)
24	Шиловский	МБОУ «Шиловская СОШ №3»	0	40	15	5	3	63	43%	3 (высокий)
25	г. Касимов	МБОУ «СШ№4»	3	40	40	20	5	108	74%	3 (высокий)
26	г. Касимов	МБОУ «СШ№7»	3	15	15	45	3	81	56%	3 (высокий)
27	г. Сасово	МБОУ «ООШ №2»	0	40	0	30	0	70	48%	3 (высокий)
28	г. Рязань	МБОУ «Школа № 15»	0	25	0	15	0	40	28%	3 (высокий)
29	г. Рязань	МБОУ «Школа № 22»	3	25	0	0	0	28	19%	3 (высокий)
30	г. Рязань	МБОУ «Школа № 60/61»	3	40	0	45	2	90	62%	3 (высокий)
31	г. Рязань	МБОУ «Школа № 74 им. А. С. Соколова»	0	0	0	10	0	10	7%	2 (средний)
32	Рязанская область (региональное подчинение)	ОГБОУ «Михайловская школа – интернат»	0	40	0	15	0	55	38%	3 (высокий)
33	Рязанская область (региональное подчинение)	ОГБОУ «Рыбновская школа-интернат»	0	0	0	0	0	0	0%	1 (низкий)
34	Рязанская область (региональное подчинение)	ОГБОУ «Солотчинская школа-интернат»	0	40	0	0	0	40	28%	3 (высокий)

Кластеры школ с НОР по уровню олимпиадной активности 2021-2022 г.

№ п/п	Группа ОО с низким (1) уровнем олимпиадной активности	Группа ОО со средним (2) уровнем олимпиадной активности	Группа ОО с высоким (3) уровнем олимпиадной активности
1	МОУ «Карабухинская ООШ» (Путятинский МО)	МБОУ «Школа № 74 им. А. С. Соколова» (г. Рязань)	МБОУ «Калининская ООШ» (Ал.- Невский МО)
2	МБОУ «Ильинская СОШ» (Скопинский МО)		МОУ «Савватемская средняя школа» (Ермишинский МО)
3	МБОУ «Столянская СШ» (Старожилковский МО)		МОУ «Гблицкая СОШ» (Касимовский МО)
4	ОГБОУ «Рыбновская школа-интернат»		МОУ Слободская СОШ (Михайловский МО)
5			МОУ «Октябрьская СОШ» Пронский МО)
6			МОУ «Пронская СОШ» (Пронский МО)
7			МКОУ «Песоченская СОШ им. А.И.Кошелева» (Путятинский МО)
8			МБОУ «Высоковская СШ» (Рыбновский МО)
9			МБОУ «Кузьминская СШ им. А. И. Кошелева» (Рыбновский МО)
10			МОУ «Батуринская ОШ» (Рыбновский МО)
11			МБОУ «Пионерская ОШ» (Рыбновский МО)
12			МБОУ «Льговская СШ» (Рязанский МО)
13			МОУ «Морозово - Борковская СШ» (Сапожковский МО)
14			МБОУ «Напольновская СШ» (Сараевский МО)
15			МБОУ «Павелецкая СОШ № 1» Скопинский МО)
16			МБОУ «Чулковская СОШ» Скопинский МО)
17			МБОУ «Старокостромская СШ» (Спасский МО)
18			МБОУ «Хрушевская СШ» (Старожилковский МО)
19			МБОУ «Чучковская СШ» (Чучковский МО)
20			МОУ «Важновская СШ» (Шацкий МО)
21			МБОУ «Шиловская СОШ №3» (Шиловский МО)
22			МБОУ «СШ№4» (г. Касимов)
23			МБОУ «СШ№7» (г. Касимов)
24			МБОУ «ООШ №2» (г. Сасово)
25			МБОУ «Школа № 15» (г. Рязань)
26			МБОУ «Школа № 22» (г. Рязань)
27			МБОУ «Школа № 60/61» (г. Рязань)
28			ОГБОУ «Михайловская школа – интернат»
29			ОГБОУ «Солотчинская школа-интернат»
Итого:	4		29
%:	12%		85%

Уровни олимпиадной активности
в школах с НОР в 2021- 2022 г.



4.4. Расчёт критерия «Уровень сложности контингента»

Для определения уровня сложности контингента необходимо объединение двух подындексов: индекса социального благополучия и индекса олимпиадной активности. Каким образом они должны быть сгруппированы, представлено в таблице 53.

Таблица 53

Объединение двух подындексов критерия
«Уровень сложности контингента»

Уровень сложности контингента обучающихся		Индекс социального благополучия		
		Низкий: от 31,49 до 79,82 баллов	Средний: от 80,13 до 81,97 баллов	Высокий: от 86 до 100 баллов
Индекс олимпиадной активности	Низкий: 0% – 2%	Уровень 1	Уровень 1	Уровень 2
	Средний: 3%– 10%	Уровень 1	Уровень 2	Уровень 3
	Высокий: свыше 10%	Уровень 2	Уровень 3	Уровень 3

Где:

- Уровень 1 - высокий уровень сложности контингента обучающихся;
- Уровень 2 - средний уровень сложности контингента обучающихся;
- Уровень 3 - низкий уровень сложности контингента обучающихся.

Распределении школ с НОР на кластеры в зависимости от уровня сложности контингента обучающихся представлено в таблице 54 и диаграммы 11.

Уровни сложности контингента обучающихся в школах с НОР

Индекс олимпиадной активности		Индекс социального благополучия			
		Низкий: от 31,49 до 79,82 баллов	Средний: от 80,13 до 81,97 баллов	Высокий: от 86 до 100 баллов	
1	Низкий: от 0% до 2%	1 уровень	1 уровень	2 уровень	
		МОУ «Карабухинская ООШ» (Путятинский МО)			
		МБОУ «Ильинская СОШ» (Скопинский МО)			
		МБОУ «Столянская СШ» (Старожилковский МО)			
4		ОГБОУ «Рыбновская школа-интернат»			
1	Средний: от 3% до 10%	1 уровень	2 уровень	3 уровень	
		МБОУ «Школа № 74 им. А. С. Соколова» (г. Рязань)			
1	Высокий: свыше 10%	2 уровень	3 уровень	3 уровень	
		МБОУ «Калининская ООШ» (Ал.- Невский МО)	МОУ «Октябрьская СОШ» Пронский МО)	МОУ «Савватемская средняя школа» (Ермишинский МО)	
		2	МОУ Слободская СОШ (Михайловский МО)	МОУ «Морозово - Борковская СШ» (Сапожковский МО)	МОУ «Гиблицкая СОШ» (Касимовский МО)
		3	МОУ «Пронская СОШ» (Пронский МО)	МБОУ «Напольновская СШ» (Сараевский МО)	МБОУ «Львовская СШ» (Рязанский МО)
		4	МБОУ «Высоковская СШ» (Рыбновский МО)	МБОУ «СШ№4» (г. Касимов)	
		5	МБОУ «Кузьминская СШ им. А. И. Кошелева» (Рыбновский МО)	МБОУ «ООШ №2» (г. Сасово)	
		6	МОУ «Батуринская ОШ» (Рыбновский МО)	МБОУ «Школа № 15» (г. Рязань)	
		7	МОУ «Батуринская ОШ» (Рыбновский МО)	МБОУ «Школа № 22» (г. Рязань)	
		8	МБОУ «Пионерская ОШ» (Рыбновский МО)	МБОУ «Школа № 60/61» (г. Рязань)	
		9	МБОУ «Павелецкая СОШ № 1» Скопинский МО)		
		10	МБОУ «Чулковская СОШ» Скопинский МО)		
		11	МБОУ «Старокостромская СШ» (Спасский МО)		
		12	МБОУ «Хрущевская СШ» (Старожилковский МО)		
		13	МБОУ «Чучковская СШ» (Чучковский МО)		
		14	МОУ «Важновская СШ» (Шашкий МО)		
		15	МБОУ «Шиловская СОШ №3» (Шиловский МО)		
		16	МБОУ «СШ№7» (г. Касимов)		
		17	ОГБОУ «Михайловская школа – интернат»		
18	ОГБОУ «Солотчинская школа-интернат»				

Распределение по кластерам ОО в зависимости от критерия «Уровень сложности контингента обучающихся»:

- 1) кластер: школы с НОР с высоким уровнем сложности контингента обучающихся (1 уровень) – 5 школ (из 34) – 15%;
- 2) кластер: школы с НОР со средним уровнем сложности контингента обучающихся (2 уровень) – 18 школ (из 34) – 53%;
- 3) кластер: школы с НОР с низким уровнем сложности контингента обучающихся (3 уровень) – 11 школ – 32%.

Диаграмма 11

Уровни сложности контингента обучающихся
в школах с НОР в 2023г.



5. Уровень вовлечённости родителей (законных представителей) в учебный процесс

Вовлечённость родителей (законных представителей) – это повышенная эмоциональная связь с образовательной организацией (школой), которую ощущает родитель (законный представитель), мотивирующая к более активному участию в её жизнедеятельности.³

Проблемы с вовлечённостью родителей (законных представителей) могут значительно повлиять на качество образовательного процесса, снижая учебную мотивацию за счёт предъявления родителями (законными представителями) завышенных требований или, напротив, демонстративного безразличия к учебным делам школьника.

Для того чтобы сгруппировать школы с НОР по уровню вовлечённости родителей (законных представителей) в учебный процесс, необходимо определить значения следующих индексов:

1. Индекса посещаемости родительских собраний;
2. Индекса родительской инициативности.

Определение уровня вовлеченности родителей (законных представителей) в учебный процесс для ОГБОУ «Рыбновская школа-интернат» и ОГБОУ «Солотчинская школа-интернат» не производилось по причине отсутствия родителей у обучающихся данных ОО.

5.1. Значение и расчёт индекса посещаемости родительских собраний

Значения показателей индекса посещаемости родительских собраний представлены в таблице 55, составленной на основании сведений формы «Управление» («Дефициты»), предоставленных представителями администраций школ с НОР.

В таблице 55 также указаны уровни индекса посещаемости родительских собраний, которые рассчитывались следующим образом:

1. Низкий уровень – доля родителей (законных представителей), регулярно посещающих родительские собрания, составляет менее 70%.
2. Средний уровень – доля родителей (законных представителей), регулярно посещающих родительские собрания, составляет от 71% до 85%.
3. Высокий уровень – доля родителей (законных представителей), регулярно посещающих родительские собрания, составляет более 86%.

³ Настольная книга для членов коллегиальных органов управления государственных образовательных организаций в системе образования города Москвы. *Краткий словарь – справочник для школьных общественных управляющих*: <https://www.mgpu.ru/wp-content/uploads/2018/05/Nastolnaya-kniga-chlena-upravlyayushhego-soveta.pdf>

**Уровни посещаемости родительских собраний в школах с НОР
в 2022-2023 уч. г.**

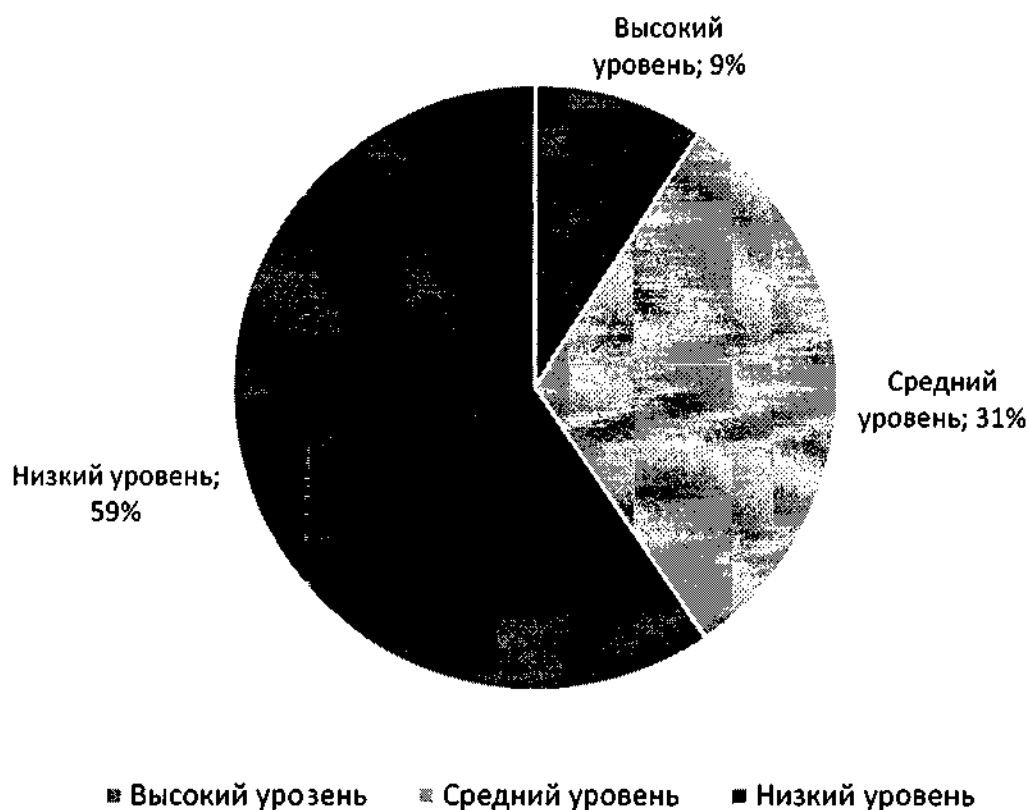
№ п/п	Наименование МО	Название ОО	Вовлечённость родителей (законных представителей) в учебный процесс			Уровни посещаемости родительских собраний
			Общее количество родителей (законных представителей) всех учеников ОО	Количество родителей (законных представителей), регулярно посещающих родительские собрания		
				Кол-во	%	
1	Ал.-Невский	МБОУ «Калининская ООШ»	60	45	75%	2 (средний)
2	Ермишинский	МОУ «Савватемская средняя школа»	30	25	83%	2 (средний)
3	Касимовский	МОУ «Гблицкая СОШ»	59	45	76%	2 (средний)
4	Михайловский	МОУ Слободская СОШ	52	45	87%	3(высокий)
5	Пронский	МОУ «Октябрьская СОШ»	143	100	70%	2 (средний)
6	Пронский	МОУ «Пронская СОШ»	418	360	86%	3(высокий)
7	Путятинский	МОУ «Карабухинская ООШ»	34	15	44%	1 (низкий)
8	Путятинский	МКОУ «Песоченская СОШ им. А.И.Кошелева»	81	38	47%	1 (низкий)
9	Рыбновский	МБОУ «Высоковская СШ»	182	74	41%	1 (низкий)
10	Рыбновский	МБОУ «Кузьминская СШ им. А. И. Кошелева»	132	74	56%	1 (низкий)
11	Рыбновский	МОУ «Батуринская ОШ»	50	50	100%	3(высокий)
12	Рыбновский	МБОУ «Пионерская ОШ»	17	14	82%	2 (средний)
13	Рязанский	МБОУ «Льговская СШ»	380	245	64%	2 (средний)
14	Сапожковский	МОУ «Морозово-Борковская СШ»	116	57	49%	1 (низкий)
15	Сараевский	МБОУ «Напольновская СШ»	43	27	63%	2 (средний)
16	Скопинский	МБОУ «Павелецкая СОШ № 1»	132	105	80%	2 (средний)
17	Скопинский	МБОУ «Чулковская СОШ»	354	150	42%	1 (низкий)
18	Скопинский	МБОУ «Ильинская СОШ»	175	45	26%	1 (низкий)
19	Спасский	МБОУ «Старокиструсская СШ»	52	25	48%	1 (низкий)
20	Старожилковский	МБОУ «Столянская СШ»	71	28	39%	1 (низкий)
21	Старожилковский	МБОУ «Хрущевская СШ»	400	197	49%	1 (низкий)
22	Чучковский	МБОУ «Чучковская СШ»	458	184	40%	1 (низкий)
24	Шашский	МОУ «Важновская СШ»	61	38	62%	1 (низкий)
25	Шиловский	МБОУ «Шиловская СОШ №3»	799	463	58%	1 (низкий)
26	г. Касимов	МБОУ «СШ№4»	1488	907	61%	1 (низкий)
27	г. Касимов	МБОУ «СШ№7»	819	352	43%	1 (низкий)
28	г. Сасово	МБОУ «ООШ №2»	358	290	81%	2 (средний)
29	г. Рязань	МБОУ «Школа № 15»	1238	900	73%	2 (средний)
30	г. Рязань	МБОУ «Школа № 22»	1536	635	41%	1 (низкий)
31	г. Рязань	МБОУ «Школа № 60/61»	2738	1287	47%	1 (низкий)
32	г. Рязань	МБОУ «Школа № 74 им. А. С. Соколова»	237	89	38%	1 (низкий)
33	Рязанская область (региональное подчинение)	ОГБОУ «Михайловская школа – интернат»	189	87	46%	1 (низкий)
18	Рязанская область (региональное подчинение)	ОГБОУ «Рыбновская школа-интернат»	-	-	-	-
	Рязанская область (региональное подчинение)	ОГБОУ «Солотчинская школа-интернат»	-	-	-	-

Распределение по кластерам в зависимости от уровня посещаемости родительских собраний, представлено в таблице 56 и на диаграмме 12.

Кластеры школ с НОР по уровню посещаемости родительских собраний в 2022 -2023 уч.г.

№ п/п	Группа ОО с низким (1) уровнем посещаемости родительских собраний	Группа ОО со средним (2) уровнем посещаемости родительских собраний	Группа ОО с высоким (3) уровнем посещаемости родительских собраний
1	МОУ «Карабухинская ООШ» (Путятинский МО)	МБОУ «Калининская ООШ» (Ал. - Невский МО)	МОУ Слободская СОШ (Михайловский МО)
2	МКОУ «Песоченская СОШ им. А.И.Кошелева» (Путятинский МО)	МОУ «Савватемская средняя школа» (Ермишинский МО)	МОУ «Пронская СОШ» (Пронский МО)
3	МБОУ «Высоковская СШ» (Рыбновский МО)	МОУ «Гиблицкая СОШ» (Касимовский МО)	МОУ «Батуринская ОШ» (Рыбновский МО)
4	МБОУ «Жузьминская СШ им. А. И. Кошелева» (Рыбновский МО)	МОУ «Октябрьская СОШ» (Пронский МО)	
5	МОУ «Морозово - Борковская СШ» (Саложковский МО)	МБОУ «Пионерская ОШ» (Рыбновский МО)	
6	МБОУ «Чулковская СОШ» (Скопинский МО)	МБОУ «Льговская СШ» (Рязанский МО)	
7	МБОУ «Ильинская СОШ» (Скопинский МО)	МБОУ «Напольновская СШ» (Сараевский МО)	
8	МБОУ «Старокиструсская СШ» (Спасский МО)	МБОУ «Павелецкая СОШ № 1» (Скопинский МО)	
9	МБОУ «Столянская СШ» (Старожиловский МО)	МБОУ «ООШ №2» (г. Сасово)	
10	МБОУ «Хрушевская СШ» (Старожиловский МО)	МБОУ «Школа № 15» (г. Рязань)	
11	МБОУ «Чучковская СШ» (Чучковский МО)		
12	МОУ «Важновская СШ» (Шашкий МО)		
13	МБОУ «Шидловская СОШ №3» (Шидловский МО)		
14	МБОУ «СШ№4» (г. Касимов)		
15	МБОУ «СШ№7» (г. Касимов)		
16	МБОУ «Школа № 22» (г. Рязань)		
17	МБОУ «Школа № 60/61» (г. Рязань)		
18	МБОУ «Школа № 74 им. А. С. Соколова» (г. Рязань)		
19	ОГБОУ «Михайловская школа – интернат»		
Итого:	19	10	3
%	59%	31%	9%

Уровни посещаемости родительских собраний в школах
с НОР в 2022-2023 г.



По данным таблицы 56 и диаграммы 12, в 19 (56%) ОО в 2022-2023 уч. г. индекс посещаемости родительских собраний находится на низком уровне.

5.2. Значение индекса родительской инициативности

Вовлечённость родителей (законных представителей) напрямую связана с родительской инициативностью. Чем выше вовлечённость родителей (законных представителей), тем активнее они участвуют в образовательной деятельности, тем эффективнее их участие и выше качество осуществляемых ими действий.

Родительская вовлечённость может быть реализована на разных уровнях и в разных формах родительского участия:

1. «домашнее участие», которое выражается в помощи собственному ребенку в обучении, создании дома условий для получения им образования;
2. участие в жизни класса, в котором учится ребенок (в том числе через участие в работе классного родительского комитета);
3. участие в жизни школы (в том числе через участие в работе Управляющего совета школы);
4. участие в определении и реализации образовательной политики на муниципальном, региональном, федеральном уровнях (в том числе через участие в работе общественных советов при органах управления образованием, в проектах по проблемам образования и т. д.).

Отдельные виды проявления родительской инициативности отражает критерий «Индекс родительской инициативности», включающий в себя следующие показатели:

1. Доля родителей (законных представителей), принявших участие в обсуждении поведения и/или учебных достижений ребёнка по собственной инициативе.
2. Доля родителей (законных представителей), принимавших участие в обсуждении поведения и/или учебных достижений ребёнка по инициативе учителя и/или администрации ОО.
3. Доля родителей (законных представителей), принимавших добровольное участие в организации учебной и/или воспитательной деятельности (например, посещение или проведение уроков, ремонт зданий или помещений, уборка территории, проведение столярных или садовых работ, участие в театральных постановках, организация и проведение спортивных мероприятий и экскурсий и др.).
4. Доля родителей (законных представителей), принимавших участие в управлении ОО.
5. Доля родителей (законных представителей), оказывавших ОО финансовую помощь.

Значения данных показателей представлены в таблице 57, составленной на основании сведений формы «Управление» («Дефициты»), предоставленных представителями администраций школ с НОР. Данные ячеек 5, 6, 8, 10, 12, 14 используются в расчёте индекса родительской инициативности в школах с НОР.

Значения показателей критерия «Индекс родительской инициативности» в школах с НОР в 2022-2023 уч. г.

№ п/п	Наименование МО	Название ОО	Общее количество родителей (или лиц их заменяющих) всех учеников ОО	Вовлечённость родителей (законных представителей) в учебный процесс									
				Количество родителей (законных представителей), принявших участие в обсуждении поведения и/или учебных достижений ребенка по собственной инициативе		Количество родителей (законных представителей), принявших участие в обсуждении поведения и/или учебных достижений ребенка по инициативе учителя и/или администрации ОО		Количество родителей (законных представителей), принимающих добровольное участие в учебной деятельности (посещение или проведение уроков) или во внеклассных мероприятиях (например, в ремонте здания, столярных или садовых работах, уборке территории, театральных постановках, спортивных мероприятиях, экскурсиях и пр.)		Количество родителей (законных представителей), принимающих участие в управлении ОО		Количество родителей (законных представителей), оказывающих ОО финансовую помощь	
				Кол-во	%	Кол-во	%	Кол-во	%	Кол-во	%	Кол-во	%
1	Ал.-Невский	МБОУ «Калининская ООШ»	60	38	63%	45	75%	15	25%	3	5%	0	0%
2	Ермишинский	МОУ «Савватемская средняя школа»	30	18	60%	25	83%	30	100%	0	0%	0	0%
3	Касимовский	МОУ «Гиблицкая СОШ»	59	35	59%	48	81%	26	44%	12	20%	0	0%
4	Михайловский	МОУ Слободская СОШ	52	1	2%	52	100%	1	2%	0	0%	0	0%
5	Пронский	МОУ «Октябрьская СОШ»	143	49	34%	46	32%	22	15%	3	2%	0	0%
6	Пронский	МОУ «Пронская СОШ»	418	112	27%	93	22%	68	16%	27	6%	0	0%
7	Путятинский	МОУ «Карабухинская ООШ»	34	20	59%	5	15%	10	29%	4	12%	1	3%
8	Путятинский	МКОУ «Песоченская СОШ им. А.И.Кошелева»	81	12	15%	15	19%	13	16%	2	2%	0	0%
9	Рыбновский	МБОУ «Высоковская СШ»	182	16	9%	32	18%	0	0%	9	5%	0	0%
10	Рыбновский	МБОУ «Кузьминская СШ им. А. И. Кошелева»	132	3	2%	35	27%	5	4%	11	8%	0	0%
11	Рыбновский	МОУ «Батуринская ОШ»	50	50	100%	50	100%	20	40%	5	10%	0	0%
12	Рыбновский	МБОУ «Пионерская ОШ»	17	10	59%	7	41%	10	59%	5	29%	0	0%
13	Рязанский	МБОУ «Львовская СШ»	380	146	38%	51	13%	111	29%	18	5%	0	0%
14	Сапожковский	МОУ «Морозово-Борковская СШ»	116	23	20%	31	27%	37	32%	5	4%	0	0%
15	Сараевский	МБОУ «Налольновская СШ»	43	25	58%	5	12%	26	60%	3	7%	0	0%
16	Скопинский	МБОУ «Павелецкая СОШ № 1»	132	115	87%	10	8%	15	11%	11	8%	0	0%
17	Скопинский	МБОУ «Чулковская СОШ»	354	54	15%	107	30%	171	48%	8	2%	0	0%
18	Скопинский	МБОУ «Ильинская СОШ»	175	12	7%	25	14%	7	4%	4	2%	11	6%
19	Спасский	МБОУ «Старокиструсская СШ»	52	10	19%	23	44%	0	0%	5	10%	0	0%
20	Старожиловский	МБОУ «Столянская СШ»	71	17	24%	22	31%	8	11%	10	14%	0	0%
21	Старожиловский	МБОУ «Хрущевская СШ»	400	135	34%	97	24%	136	34%	14	4%	3	1%
22	Чучковский	МБОУ «Чучковская СШ»	458	26	6%	37	8%	70	15%	23	5%	0	0%
23	Шацкий	МОУ «Важновская СШ»	61	8	13%	14	23%	11	18%	4	7%	1	2%

24	Шиловский	МБОУ «Шиловская СОШ №3»	799	175	22%	283	35%	67	8%	78	10%	0	0%
25	г. Касимов	МБОУ «СШ№4»	1488	237	16%	46	3%	74	5%	30	2%	32	2%
26	г. Касимов	МБОУ «СШ№7»	819	254	31%	194	24%	190	23%	11	1%	2	0%
27	г. Сасово	МБОУ «ООШ №2»	358	100	28%	50	14%	150	42%	18	5%	0	0%
28	г. Рязань	МБОУ «Школа № 15»	1238	57	5%	115	9%	89	7%	24	2%	500	40%
29	г. Рязань	МБОУ «Школа № 22»	1536	321	21%	234	15%	261	17%	104	7%	677	44%
30	г. Рязань	МБОУ «Школа № 60/61»	2738	374	14%	23	1%	162	6%	54	2%	0	0%
31	г. Рязань	МБОУ «Школа № 74 им. А. С. Соколова»	237	10	4%	227	96%	3	1%	1	0%	0	0%
32	Рязанская область (региональное подчинение)	ОГБОУ «Михайловская школа – интернат»	189	45	24%	92	49%	17	9%	9	5%	0	0%
33	Рязанская область (региональное подчинение)	ОГБОУ «Рыбновская школа-интернат»	0	0	0%	0	0%	0	0%	0	0%	0	0%
34	Рязанская область (региональное подчинение)	ОГБОУ «Солотчинская школа-интернат»	1	0	0%	0	0%	0	0%	0	0%	0	0%
Итого:			12903	2508	19%	2139	17%	1825	14%	515	4%	1227	10%

Данные таблицы 57 свидетельствуют о низкой инициативности родителей обучающихся из школ с НОР. В большей степени инициатива проявлялась в обсуждении поведения и/или учебных достижений собственного ребёнка. Наиболее инициативными родителями (законными представителями) из всех школ с НОР в 2022-2023 уч. г. стали родители (законные представители) из МБОУ «Батуринская ОШ» Рыбновского МО.

5.3. Расчёт индекса родительской инициативности

Расчёт индекса родительской инициативности (ИРИ) проводился на основе «Методике определения статуса школ, функционирующих в неблагоприятных социальных условиях»⁴, разработанной НИУ ВШЭ.

Вовлечённость родителей (законных представителей) оказывает положительное влияние на качество образования и эффективность деятельности образовательной организации, поэтому важной задачей администрации школ и всего педагогического коллектива должно стать её повышение, в том числе – через стимулирование и поддержку родительских инициатив.

Индекс родительской инициативности позволяет определить, на сколько педагогический коллектив школы способен вовлекать родителей (законных представителей) в образовательный процесс, и эффективность этой работы.

Низкий уровень ИРИ говорит о том, что школа работает со сложным, инертным и малоинициативным контингентом родителей (законных представителей) обучающихся.

С целью расчёта индекса родительской инициативности были взяты данные таблицы 61 «Значения показателей критерия «Индекс родительской инициативности» в ШНОР», а именно:

- 1) доля родителей (законных представителей), принявших участие в обсуждении поведения и/или учебных достижений ребёнка по собственной инициативе–параметр а;
- 2) доля родителей (законных представителей), принявших участие в обсуждении поведения и/или учебных достижений ребёнка по инициативе учителя и/или администрации ОО– параметр b;
- 3) доля родителей (законных представителей), принимающих добровольное участие в учебной деятельности (посещение или проведение уроков) или во внеклассных мероприятиях (например, в ремонте здания, столярных или садовых работах, уборке территории, театральных постановках, спортивных мероприятиях, экскурсиях и пр.)– параметр с;
- 4) доля родителей (законных представителей), принимающих участие в управлении ОО– параметр d;
- 5) доля родителей (законных представителей), оказывающих ОО финансовую помощь– параметр е.

⁴ «Методика определения статуса школ, функционирующих в неблагоприятных социальных условиях». НИУ ВШЭ, Москва, 2016:<http://docplayer.ru/28776528-Metodika-opredeleniya-statusa-shkol-funkcioniruyushchih-v-neblagopriyatnyh-socialnyh-usloviyah.html>

Доля родителей (законных представителей) названных категорий вычисляется как отношение количества родителей (законных представителей), соответствующих заданному показателю, к общему количеству родителей (законных представителей) учащихся ОО. Результат округляется до второго знака после запятой.

Первый, третий, четвёртый и пятый показатели являются факторами, оказывающими положительное влияние на качество обучения и воспитания обучающихся. У этих показателей весовой коэффициент со знаком «плюс».

Второй показатель свидетельствует о наличии серьёзных проблем в обучении, воспитании обучающихся, о недостаточном внимании к этим вопросам со стороны родителей (законных представителей), что представляет собой значительный риск для достижения школой высоких результатов, поэтому у данного показателя весовой коэффициент со знаком «минус».

Индекс родительской инициативности школы (ИРИ) вычисляется по формуле:

$$\text{ИРИ} = 20 + 18a - 20b + 18c + 23d + 23e,$$

Где:

- первый показатель (20) – это установочный коэффициент, значение которого является постоянным и неизменяемым для всех общеобразовательных организаций и вводится для того, чтобы привести индекс к шкале «1-100»;
- последующие показатели выражения – это значения параметров выбранных показателей индекса родительской инициативности. Весовые коэффициенты вычислены в зависимости от значимости показателя так, чтобы итоговое значение индекса социального благополучия лежало в диапазоне от 0 до 100 баллов.
- a, b, c, d, e – доли родителей (законных представителей) по каждому показателю.

Установочный и весовые коэффициенты определены методом попарного сравнения с условием, что критерии могут иметь одинаковую важность.⁵

Значения индекса родительской инициативности в школах с НОР в 2022-2023 уч.г., представлены в таблице 58.

Таблица 58

Индекс родительской инициативности в школах с НОР в 2023 г.

№ п/п	Наименование МОУО	Название ОО	Количество родителей (законных представителей) в каждой группе критерия					Общее кол-во родителей (законных представителей) в ОО	ИРИ
			№ 1	№ 2	№ 3	№ 4	№ 5		
1	Ал.-Невский	МБОУ «Калининская ООШ»	38	45	15	3	0	200	21,99
2	Ермишинский	МОУ «Савватемская средняя»	18	25	30	0	0	30	32,20

⁵Постников В. М., Спиридонов С. Б. Методы выбора весовых коэффициентов локальных критериев. Наука и Образование. МГТУ им. Н.Э. Баумана. Электрон. журн. 2015. № 06. С. 267–287. УДК 532.5-1:расчёт весовых коэффициентов.pdf

		школа»								
3	Касимовский	МОУ «Гиблицкая СОШ»	35	48	26	12	0	59	26,94	
4	Михайловский	МОУ Слободская СОШ	1	52	1	0	0	52	0,72	
5	Пронский	МОУ «Октябрьская СОШ»	49	46	22	3	0	143	22,88	
6	Пронский	МОУ «Пронская СОШ»	112	93	68	27	0	418	24,72	
7	Путятинский	МОУ «Карабухинская ООШ»	20	5	10	4	1	84	36,29	
8	Путятинский	МКОУ «Песоченская СОШ им. А.И.Кошелева»	12	15	13	2	0	81	22,24	
9	Рыбновский	МБОУ «Высоковская СШ»	16	32	0	9	0	182	19,17	
10	Рыбновский	МБОУ «Кузьминская СШ им. А. И. Кошелева»	3	35	5	11	0	135	17,52	
11	Рыбновский	МОУ «Батуриная СОШ»	50	50	20	5	0	50	27,50	
12	Рыбновский	МБОУ «Пионерская ОШ»	10	7	10	5	0	77	39,71	
13	Рязанский	МБОУ «Львовская СШ»	146	51	111	18	0	380	30,61	
14	Сапожковский	МОУ «Морозово-Борговская СШ»	23	31	37	5	0	116	24,88	
15	Сараевский	МБОУ «Напольновская СШ»	25	5	26	3	0	43	40,45	
16	Скопинский	МБОУ «Павелецкая СОШ № 1»	115	10	15	11	0	152	37,88	
17	Скопинский	МБОУ «Чулковская СОШ»	54	107	171	8	0	354	25,80	
18	Скопинский	МБОУ «Ильинская СОШ»	12	25	7	4	11	125	21,02	
19	Спасский	МБОУ «Старокистринская СШ»	10	23	0	5	0	63	16,92	
20	Старожилковский	МБОУ «Столпянская СШ»	17	22	8	10	0	71	23,32	
21	Старожилковский	МБОУ «Хрушевская СШ»	135	97	136	14	3	400	28,59	
22	Чучковский	МБОУ «Чучковская СШ»	26	37	70	23	0	458	23,33	
23	Шацкий	МОУ «Важновская СШ»	8	14	11	4	1	61	23,05	
24	Шиловский	МБОУ «Шиловская СОШ №3»	175	283	67	78	0	790	20,70	
25	г. Касимов	МБОУ «СШ№4»	237	46	74	30	32	1488	24,10	
26	г. Касимов	МБОУ «СШ№7»	254	194	190	11	2	819	25,15	
27	г. Сасово	МБОУ «ООШ №2»	100	50	150	18	0	358	30,95	
28	г. Рязань	МБОУ «Школа № 15»	57	115	89	24	500	1238	30,02	
29	г. Рязань	МБОУ «Школа № 22»	321	234	261	104	677	1536	35,57	
30	г. Рязань	МБОУ «Школа № 60/61»	374	23	162	54	0	2738	23,86	
31	г. Рязань	МБОУ «Школа № 74 им. А. С. Соколова»	10	227	3	1	0	237	1,70	
32	Рязанская область (региональное подчинение)	ОГБОУ «Михайловская школа – интернат»	45	92	17	9	0	189	17,29	
33	Рязанская область (региональное подчинение)	ОГБОУ «Рыбновская школа-интернат»	-	-	-	-	-	-	-	
34	Рязанская область (региональное подчинение)	ОГБОУ «Солотчинская школа-интернат»	-	-	-	-	-	-	-	
			34	2508	2139	1825	315	1227	12903	

Выделяются три кластера критерия «Индекс родительской инициативности» и их диапазоны:

- 1) Высокий уровень – 100;
- 2) Средний уровень – от 30,02 до 45,16;
- 3) Низкий уровень – от 0 до 28,59.

Распределение школ с НОР на кластеры в зависимости от уровня представлено в таблице 59 и на диаграмме 13.

Кластеры школ с НОР в зависимости от уровня родительской инициативности в 2023 г.

№ п/п	Группа ОО с низким (1) уровнем родительской инициативности	Группа ОО со средним (2) уровнем родительской инициативности	Группа ОО с высоким (3) уровнем родительской инициативности
1	МБОУ «Калининская ООШ» (Ал. - Невский МО)	МОУ «Савватемская средняя школа» (Ермишинский МО)	
2	МОУ «Гиблицкая СОШ» (Касимовский МО)	МОУ «Карабухинская ООШ» (Путятинский МО)	
3	МОУ Слободская СОШ (Михайловский МО)	МБОУ «Пионерская ОШ» (Рыбновский МО)	
4	МОУ «Октябрьская СОШ» (Пронский МО)	МБОУ «Льговская СШ» (Рязанский МО)	
5	МОУ «Пронская СОШ» (Пронский МО)	МБОУ «Напольновская СШ» (Сараевский МО)	
6	МКОУ «Песоченская СОШ им. А.И.Кошелева» (Путятинский МО)	МБОУ «Павелецкая СОШ № 1» (Скопинский МО)	
7	МБОУ «Высоковская СШ» (Рыбновский МО)	МБОУ «ООШ №2» (г. Сасово)	
8	МБОУ «Кузьминская СШ им. А. И. Кошелева» (Рыбновский МО)	МБОУ «Школа № 15» (г. Рязань)	
9	МОУ «Батуриная ОШ» (Рыбновский МО)	МБОУ «Школа № 22» (г. Рязань)	
10	МОУ «Морозово - Борковская СШ» (Сапожковский МО)		
11	МБОУ «Чулковская СОШ» (Скопинский МО)		
12	МБОУ «Ильинская СОШ» (Скопинский МО)		
13	МБОУ «Старокистринская СШ» (Спасекий МО)		
14	МБОУ «Столпянская СШ» (Старожиловский МО)		
15	МБОУ «Хрущевская СШ» (Старожиловский МО)		
16	МБОУ «Чучковская СШ» (Чучковский МО)		
17	МОУ «Важновская СШ» (Шацкий МО)		
18	МБОУ «Шиловская СОШ №3» (Шиловский МО)		
19	МБОУ «СШ №4» (г. Касимов)		
20	МБОУ «СШ №7» (г. Касимов)		
21	МБОУ «Школа № 60/61» (г. Рязань)		
22	МБОУ «Школа № 74 им. А. С. Соколова» (г. Рязань)		
23	ОГБОУ «Михайловская школа – интернат»		
Итого:	23	28	0
%	72%	28%	0%



Данные таблицы 59 и диаграммы 13 свидетельствуют о том, что индекс родительской инициативности в школах с НОР в 2022-2023 уч. г. был преимущественно (74%) на низком уровне.

5.4. Расчёт критерия «Уровень вовлечённости родителей в учебный процесс»

Для определения уровня вовлечённости родителей (законных представителей) в учебный процесс объединяются значения двух подындексов: индекса посещаемости родительских собраний и индекса родительской инициативности, расчет которого представлен в таблице 60.

**Объединение двух подындексов критерия
«Уровень вовлечённости родителей в учебный процесс»**

Уровень вовлечённости родителей (законных представителей) в учебный процесс		Индекс посещаемости родительских собраний		
		Низкий: ниже 70%	Средний: от 71% до 85%	Высокий: выше 85%
Индекс родительской инициативности	Низкий: от 0 до 28,59	Уровень 1	Уровень 1	Уровень 2
	Средний: от 30,02 до 45,16	Уровень 1	Уровень 2	Уровень 3
	Высокий: от 50 до 100	Уровень 2	Уровень 3	Уровень 3

Где:

Уровень 1 - низкий уровень вовлечённости родителей (законных представителей) в учебный процесс;

Уровень 2 - средний уровень вовлечённости родителей (законных представителей) в учебный процесс;

Уровень 3 - высокий уровень вовлечённости родителей (законных представителей) в учебный процесс.

Распределение школ с НОР на кластеры по уровню вовлечённости родителей (законных представителей) в учебный процесс представлено в таблице 61 и диаграммы 14.

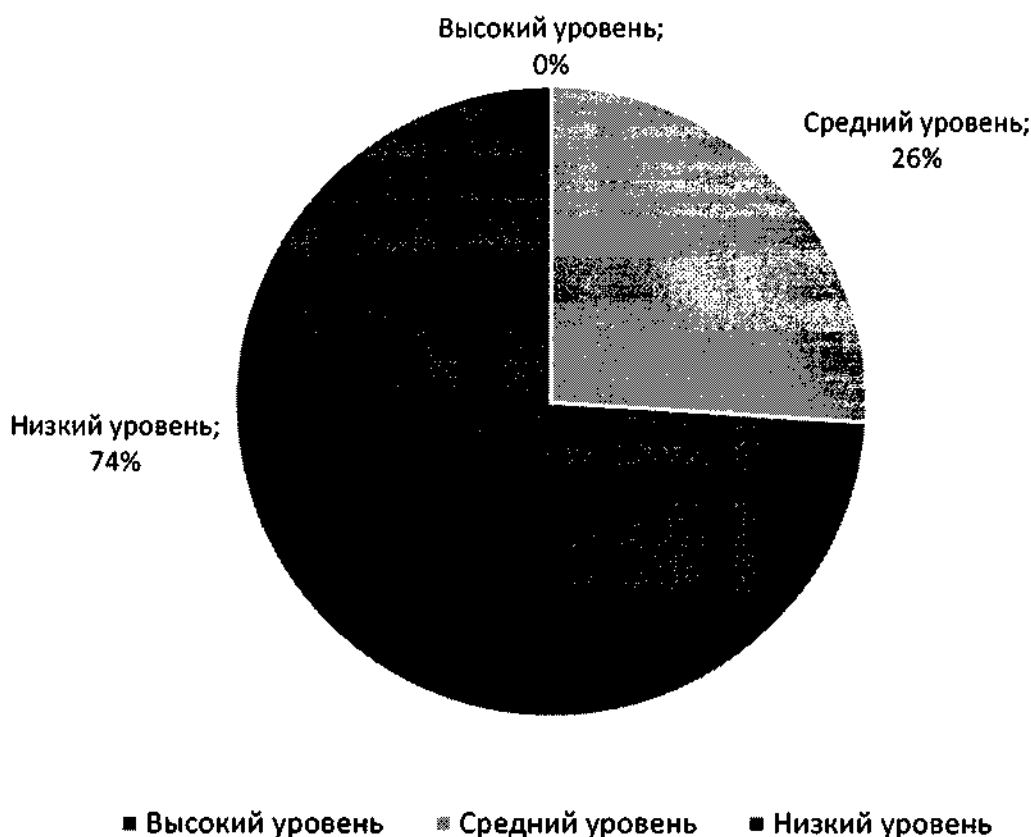
По данным таблицы 61, по критерию «Уровень вовлечённости родителей (законных представителей) в учебный процесс» школы с НОР распределены по кластерам следующим образом:

- 1) кластер: школы с НОР с низким уровнем вовлечённости родителей (законных представителей) в учебный процесс (1 уровень) – 23 школ (72%);
- 2) кластер: школы с НОР со средним уровнем вовлечённости родителей (законных представителей) в учебный процесс (2 уровень) – 9 школ (28%);
- 3) кластер: школы с НОР с высоким уровнем вовлечённости родителей (законных представителей) в учебный процесс (3 уровень) – 0 школ – 0%.

Уровни вовлечённости родителей (законных представителей) в учебный процесс в школах с НОР 2023 г.

Индекс родительской инициативности		Индекс посещаемости родительских собраний		
		Низкий: ниже 70%	Средний: от 71% до 85%	Высокий: выше 85%
1	Низкий: от 0 до 28,59	1 уровень		
		МОУ «Октябрьская СОШ» (Пронский МО)	МБОУ «Калининская ООШ» (Ал. - Невский МО)	МОУ Слободская СОШ (Михайловский МО)
		МБОУ «Высоковская СШ» (Рыбновский МО)	МОУ «Гниблицкая СОШ» (Касимовский МО)	МОУ «Пронская СОШ» (Пронский МО)
		МБОУ «Кузьминская СШ им. А. И. Кошелева» (Рыбновский МО)		
		МОУ «Морозово - Борковская СШ» (Сапожковский МО)		
		МБОУ «Чулковская СОШ» (Скопинский МО)		
		МБОУ «Ильинская СОШ» (Скопинский МО)		
		МБОУ «Старокиструсская СШ» (Спасский МО)		
		МБОУ «Столпянская СШ» (Старожиловский МО)		
		МБОУ «Хрущевская СШ» (Старожиловский МО)		
		МБОУ «Чучковская СШ» (Чучковский МО)		
		МОУ «Важновская СШ» (Шашкинский МО)		
		МБОУ «Шиловская СОШ №3» (Шиловский МО)		
		МБОУ «СШ №4» (г. Касимов)		
		МБОУ «СШ №7» (г. Касимов)		
		МБОУ «Школа № 74 им. А. С. Соколова» (г. Рязань)		
ОГБОУ «Михайловская школа – интернат»				
1	Средний: от 30,02 до 45,16	2 уровень		
		МОУ «Карабухинская ООШ» (Путятинский МО)	МОУ «Савватемская средняя школа» (Ермишинский МО)	
		МКОУ «Песоченская СОШ им. А.И.Кошелева» (Путятинский МО)	МБОУ «Пионерская ОШ» (Рыбновский МО)	
		МБОУ «Напольновская СШ» (Сараевский МО)	МБОУ «Льговская СШ» (Рязанский МО)	
		МБОУ «Школа № 22» (г. Рязань)	МБОУ «Павелецкая СОШ № 1» (Скопинский МО)	
		МБОУ «Школа № 60/61» (г. Рязань)	МБОУ «ООШ №2» (г. Сасово)	
1	Высокий: От 50,00 до 100	3 уровень		
		МОУ «Батуринская ОШ» (Рыбновский МО)		

Уровни вовлечённости родителей (законных представителей)
в учебный процесс в школах с НОР в 2023г.



Заключение

Низкие образовательные результаты часто являются следствием негативного влияния определённых факторов или их сочетания. К типичным факторам, влияющим на образовательные результаты, следует отнести:

- дефицит педагогических кадров;
- дефицит базовой инфраструктуры;
- сложность контингента обучающихся;
- низкое качество профориентационной работы;
- низкий уровень вовлечённости родителей в учебный процесс.

Первый шаг к повышению образовательных результатов – это выявление рисков факторов, определение глубины их воздействия. Уровни рисков факторов во всех школах с НОР – участницах проекта «62+» представлены в таблице 62.




Рисковые профили по каждой школе с НОР представлены в Приложении.

Уровни рисков факторов школ с НОР в 2023 г.

№ п/п	Наименование МОУО	Название ОО	Индекс транспортной доступности	Уровень дефицита педагогических кадров	Уровень дефицита базовой инфраструктуры	Уровень сложности контингента	Уровень вовлечённости родителей в учебный процесс
1	Ал.-Невский	МБОУ «Калининская ООШ»	низкий	высокий	высокий	средний	низкий
2	Ермишинский	МОУ «Савватемская средняя школа»	низкий	высокий	высокий	низкий	средний
3	Касимовский	МОУ «Гиблицкая СОШ»	низкий	средний	высокий	низкий	низкий
4	Михайловский	МОУ Слободская СОШ	низкий	средний	средний	средний	средний
5	Пронский	МОУ «Октябрьская СОШ»	низкий	средний	средний	низкий	низкий
6	Пронский	МОУ «Пронская СОШ»	низкий	средний	высокий	средний	средний
7	Путятинский	МОУ «Карабухинская ООШ»	низкий	высокий	средний	высокий	низкий
8	Путятинский	МКОУ «Песоченская СОШ им. А.И.Кошелева»	низкий	высокий	средний	средний	низкий
9	Рыбновский	МБОУ «Высоковская СШ»	средний	высокий	средний	средний	низкий
10	Рыбновский	МБОУ «Кузьминская СШ им. А. И. Кошелева»	средний	средний	средний	средний	низкий
11	Рыбновский	МОУ «Батуриная ОШ»	средний	низкий	высокий	средний	средний
12	Рыбновский	МБОУ «Пионерская ОШ»	средний	высокий	средний	средний	средний
13	Рязанский	МБОУ «Львовская СШ»	средний	высокий	высокий	низкий	средний
14	Сапожковский	МОУ «Морозово-Борковская СШ»	низкий	низкий	средний	низкий	низкий
15	Сараевский	МБОУ «Напольновская СШ»	низкий	высокий	средний	низкий	низкий
16	Скопинский	МБОУ «Павелецкая СОШ № 1»	низкий	высокий	средний	средний	средний
17	Скопинский	МБОУ «Чулковская СОШ»	низкий	высокий	средний	средний	низкий
18	Скопинский	МБОУ «Ильинская СОШ»	низкий	средний	средний	высокий	низкий
19	Спасский	МБОУ «Старокиструсская СШ»	низкий	средний	средний	средний	низкий
20	Старожилковский	МБОУ «Столянская СШ»	низкий	средний	средний	высокий	низкий
21	Старожилковский	МБОУ «Хрущевская СШ»	низкий	высокий	средний	средний	низкий
22	Чучковский	МБОУ «Чучковская СШ»	низкий	средний	средний	средний	низкий
23	Щацкий	МОУ «Важновская СШ»	низкий	средний	высокий	средний	низкий
24	Шилловский	МБОУ «Шилловская СОШ №3»	средний	высокий	средний	средний	низкий
25	г. Касимов	МБОУ «СШ№4»	средний	низкий	средний	низкий	низкий
26	г. Касимов	МБОУ «СШ№7»	средний	низкий	средний	средний	низкий
27	г. Сасово	МБОУ «ООШ №2»	высокий	высокий	средний	низкий	средний
28	г. Рязань	МБОУ «Школа № 15»	высокий	низкий	низкий	низкий	средний
29	г. Рязань	МБОУ «Школа № 22»	высокий	высокий	средний	низкий	низкий
30	г. Рязань	МБОУ «Школа № 60/61»	высокий	средний	высокий	низкий	низкий
31	г. Рязань	МБОУ «Школа № 74 им. 56А. С. Соколова»	высокий	низкий	низкий	высокий	низкий
32	Рязанская область (региональное подчинение)	ОГБОУ «Михайловская школа – интернат»	средний	высокий	высокий	средний	низкий
33	Рязанская область (региональное подчинение)	ОГБОУ «Рыбновская школа-интернат»	низкий	средний	высокий	высокий	-
34	Рязанская область (региональное подчинение)	ОГБОУ «Солотчинская школа-интернат»	высокий	низкий	низкий	средний	-

На основании данных предоставленных школами с НОР и расчетов уровней факторов риска учебной неуспешности составлены рисковые профили школ - участниц Проекта «62+».

Риски классифицируются по значимости для ОО на:

-  - риски высокой степени значимости;
-  - риски повышенной степени значимости;
-  - риски низкой степени значимости.

Красным цветом выделены риски с высокой степенью значимости. Их необходимо в первую очередь проанализировать школам и при поддержке кураторов, выбрать нужные направления для тех задач, которые в дальнейшем помогут вывести школы из зоны риска.

Желтым цветом выделены риски, которые требуют дополнительной оценки куратора и администрации школ с целью выявления актуальности проблемы. Школы должны рассчитать свои возможности и выбрать то количество рисков, которое они смогут действительно сократить за время активной фазы.

Зеленым цветом выделены риски, которые имеют низкую степень значимости, однако при желании школы могут проанализировать их и взять в работу.

По рекомендации регионального координатора школам - участницам Проекта «62+» было предложено взять в работу риски высокой и повышенной степени значимости, так как риск повышенной степени значимости может перерасти в риск высокой степени значимости, если оставить его без внимания и отсутствия проводимой работы по его устранению.

Наиболее значимыми для школ с НОР Проекта «62+» Рязанской области являются следующие рисковые направления (высокая степень значения риска):

1. Уровень транспортной доступности – характерен для 56% ОО из числа школ с НОР проекта;
2. Дефицит педагогических кадров – характерен для 44% ОО из школ с НОР проекта;
3. Низкий уровень вовлеченности родителей (законных представителей) – характерен для 74% ОО из числа школ с НОР проекта.

Результаты анализа рисковых направлений школ с НОР проекта «62+» Рязанской области будут доведены до сведения:

- министерства образования Рязанской области;
- профессорско-преподавательского состава кафедр ОГБУ ДПО «РИРО»;
- муниципальных органов управления образованием Рязанской области с целью анализа ситуации и принятия решений по минимизированию и ликвидации данных рисков.

Рисковый профиль школы с НОР по результатам стартовой диагностики

Наименование МО: *Александро.- Невский*
 Название ОО: *МБОУ «Калининская ООШ»*

№ п/п	Критерии оценки факторов риска	Уровень критерия оценки факторов риска	Степень значення риска
1.	<i>Уровень транспортной доступности</i>	низкий	
2.	<i>Уровень дефицита педагогических кадров:</i>	высокий	
2.1.	<i>Индекс кадрового потенциала</i>	низкий	
2.2.	<i>Индекс «Доля педагогов высшей категории»</i>	низкий	
3.	<i>Уровень дефицита базовой инфраструктуры:</i>	высокий	
3.1.	<i>Индекс МТО</i>	низкий	
3.2.	<i>Индекс обеспеченности компьютерами и Интернетом</i>	низкий	
4.	<i>Уровень сложности контингента обучающихся:</i>	средний	повышенная
4.1.	<i>Индекс социального благополучия (ИСБ)</i>	низкий	
4.2.	<i>Индекс олимпиадной активности</i>	высокий	низкая
5.	<i>Уровень вовлечённости родителей в учебный процесс:</i>	низкий	
5.1.	<i>Индекс посещаемости родительских собраний</i>	средний	повышенная
5.2.	<i>Индекс родительской инициативности (ИРИ)</i>	низкий	

Рисковый профиль школы с НОР по результатам стартовой диагностики

Наименование МО: Ермишинский

Название ОО: МОУ «Савватемская СШ»

№ п/п	Критерии оценки факторов риска	Уровень критерия оценки факторов риска	Степень значен- ния риска
1.	Уровень транспортной доступности	низкий	
2.	Уровень дефицита педагогических кадров:	высокий	
2.1.	Индекс кадрового потенциала	средний	повышенная
2.2.	Индекс «Доля педагогов высшей категории»	низкий	
3.	Уровень дефицита базовой инфраструктуры:	высокий	
3.1.	Индекс МТО	средний	повышенная
3.2.	Индекс обеспеченности компьютерами и Интернетом	низкий	
4.	Уровень сложности контингента обучающихся:	низкий	
4.1.	Индекс социального благополучия (ИСБ)	средний	повышенная
4.2.	Индекс олимпиадной активности	высокий	низкий
5.	Уровень вовлечённости родителей в учебный процесс:	средний	повышенная
5.1.	Индекс посещаемости родительских собраний	средний	повышенная
5.2.	Индекс родительской инициативности (ИРИ)	средний	повышенная

Рисковый профиль школы с НОР по результатам стартовой диагностики

Наименование МО: Касимовский

Название ОО: МОУ «Гиблицкая СОШ»

№ п/п	Критерии оценки факторов риска	Уровень критерия оценки факторов риска	Степень значення риска
1.	Уровень транспортной доступности	низкий	
2.	Уровень дефицита педагогических кадров:	средний	повышенная
2.1.	Индекс кадрового потенциала	средний	повышенная
2.2.	Индекс «Доля педагогов высшей категории»	средний	повышенная
3.	Уровень дефицита базовой инфраструктуры:	высокий	
3.1.	Индекс МТО	средний	повышенная
3.2.	Индекс обеспеченности компьютерами и Интернетом	низкий	
4.	Уровень сложности контингента обучающихся:	низкий	низкая
4.1.	Индекс социального благополучия (ИСБ)	средний	повышенная
4.2.	Индекс олимпиадной активности	высокий	
5.	Уровень вовлечённости родителей в учебный процесс:	низкий	
5.1.	Индекс посещаемости родительских собраний	средний	повышенная
5.2.	Индекс родительской инициативности (ИРИ)	низкий	

Рисковый профиль школы с НОР по результатам стартовой диагностики

Наименование МО: Михайловский

Название ОО: МОУ Слободская СОШ

№ п/п	Критерии оценки факторов риска	Уровень критерия оценки факторов риска	Степень значен-ия риска
1.	Уровень транспортной доступности	низкий	
2.	Уровень дефицита педагогических кадров:	средний	повышенная
2.1.	Индекс кадрового потенциала	высокий	низкая
2.2.	Индекс «Доля педагогов высшей категории»	низкий	
3.	Уровень дефицита базовой инфраструктуры:	средний	повышенная
3.1.	Индекс МТО	средний	повышенная
3.2.	Индекс обеспеченности компьютерами и Интернетом	средний	повышенная
4.	Уровень сложности контингента обучающихся:	средний	повышенная
4.1.	Индекс социального благополучия (ИСБ)	низкий	
4.2.	Индекс олимпиадной активности	высокий	
5.	Уровень вовлечённости родителей в учебный процесс:	средний	повышенная
5.1.	Индекс посещаемости родительских собраний	высокий	низкая
5.2.	Индекс родительской инициативности (ИРИ)	низкий	

Рисковый профиль школы с НОР по результатам стартовой диагностики

Наименование МО: Пронский

Название ОО: МОУ «Октябрьская СОШ»

№ п/п	Критерии оценки факторов риска	Уровень критерия оценки факторов риска	Степень значення риска
1.	Уровень транспортной доступности	низкий	
2.	Уровень дефицита педагогических кадров:	средний	повышенная
2.1.	Индекс кадрового потенциала	высокий	низкая
2.2.	Индекс «Доля педагогов высшей категории»	низкий	
3.	Уровень дефицита базовой инфраструктуры:	средний	повышенная
3.1.	Индекс МТО	средний	повышенная
3.2.	Индекс обеспеченности компьютерами и Интернетом	средний	повышенная
4.	Уровень сложности контингента обучающихся:	низкий	низкая
4.1.	Индекс социального благополучия (ИСБ)	средний	повышенная
4.2.	Индекс олимпиадной активности	высокий	низкая
5.	Уровень вовлечённости родителей в учебный процесс:	низкий	
5.1.	Индекс посещаемости родительских собраний	средний	повышенная
5.2.	Индекс родительской инициативности (ИРИ)	низкий	

Рисковый профиль школы с НОР по результатам стартовой диагностики

Наименование МО: Пронский

Название ОО: МОУ «Пронская СОШ»

№ п/п	Критерии оценки факторов риска	Уровень критерия оценки факторов риска	Степень значен-ия риска
1.	Уровень транспортной доступности	средний	повышенная
2.	Уровень дефицита педагогических кадров:	средний	повышенная
2.1.	Индекс кадрового потенциала	средний	повышенная
2.2.	Индекс «Доля педагогов высшей категории»	средний	повышенная
3.	Уровень дефицита базовой инфраструктуры:	высокий	
3.1.	Индекс МТО	средний	повышенная
3.2.	Индекс обеспеченности компьютерами и Интернетом	низкий	
4.	Уровень сложности контингента обучающихся:	средний	повышенная
4.1.	Индекс социального благополучия (ИСБ)	низкий	
4.2.	Индекс олимпиадной активности	высокий	
5.	Уровень вовлечённости родителей в учебный процесс:	средний	повышенная
5.1.	Индекс посещаемости родительских собраний	высокий	
5.2.	Индекс родительской инициативности (ИРИ)	низкий	

Рисковый профиль школы с НОР по результатам стартовой диагностики

Наименование МО: Путятинский

Название ОО: МОУ «Карабухинская ООШ»

№ п/п	Критерии оценки факторов риска	Уровень критерия оценки факторов риска	Степень значен-ия риска
1.	Уровень транспортной доступности	средний	повышенная
2.	Уровень дефицита педагогических кадров:	высокий	
2.1.	Индекс кадрового потенциала	низкий	
2.2.	Индекс «Доля педагогов высшей категории»	низкий	
3.	Уровень дефицита базовой инфраструктуры:	средний	повышенная
3.1.	Индекс МТО	средний	повышенная
3.2.	Индекс обеспеченности компьютерами и Интернетом	средний	повышенная
4.	Уровень сложности контингента обучающихся:	высокий	
4.1.	Индекс социального благополучия (ИСБ)	низкий	
4.2.	Индекс олимпиадной активности	низкий	
5.	Уровень вовлечённости родителей в учебный процесс:	низкий	
5.1.	Индекс посещаемости родительских собраний	низкий	
5.2.	Индекс родительской инициативности (ИРИ)	средний	

Рисковый профиль школы с НОР по результатам стартовой диагностики

Наименование МО: Путятинский

Название ОО: МКОУ «Песоченская СОШ им. А.И. Кошелева»

№ п/п	Критерии оценки факторов риска	Уровень критерия оценки факторов риска	Степень значен-ия риска
1.	Уровень транспортной доступности	средний	повышенная
2.	Уровень дефицита педагогических кадров:	высокий	
2.1.	Индекс кадрового потенциала	средний	повышенная
2.2.	Индекс «Доля педагогов высшей категории»	низкий	
3.	Уровень дефицита базовой инфраструктуры:	средний	повышенная
3.1.	Индекс МТО	средний	повышенная
3.2.	Индекс обеспеченности компьютерами и Интернетом	средний	повышенная
4.	Уровень сложности контингента обучающихся:	средний	повышенная
4.1.	Индекс социального благополучия (ИСБ)	низкий	
4.2.	Индекс олимпиадной активности	высокий	низкая
5.	Уровень вовлечённости родителей в учебный процесс:	низкий	
5.1.	Индекс посещаемости родительских собраний	низкий	
5.2.	Индекс родительской инициативности (ИРИ)	низкий	

Рисковый профиль школы с НОР по результатам стартовой диагностики

Наименование МО: Рыбновский

Название ОО: МБОУ «Высоковская СШ»

№ п/п	Критерии оценки факторов риска	Уровень критерия оценки факторов риска	Степень значення риска
1.	Уровень транспортной доступности	средний	повышенная
2.	Уровень дефицита педагогических кадров:	высокий	
2.1.	Индекс кадрового потенциала	средний	повышенная
2.2.	Индекс «Доля педагогов высшей категории»	низкий	
3.	Уровень дефицита базовой инфраструктуры:	средний	повышенная
3.1.	Индекс МТО	средний	повышенная
3.2.	Индекс обеспеченности компьютерами и Интернетом	средний	повышенная
4.	Уровень сложности контингента обучающихся:	средний	повышенная
4.1.	Индекс социального благополучия (ИСБ)	низкий	
4.2.	Индекс олимпиадной активности	высокий	низкая
5.	Уровень вовлечённости родителей в учебный процесс:	низкий	
5.1.	Индекс посещаемости родительских собраний	низкий	
5.2.	Индекс родительской инициативности (ИРИ)	низкий	

Рисковый профиль школы с НОР по результатам стартовой диагностики

Наименование МО: Рыбновский

Название ОО: МБОУ «Кузминская СШ им. А.И. Кошелева»

№ п/п	Критерии оценки факторов риска	Уровень критерия оценки факторов риска	Степень значен-ия риска
1.	Уровень транспортной доступности	средний	повышенная
2.	Уровень дефицита педагогических кадров:	средний	повышенная
2.1.	Индекс кадрового потенциала	высокий	низкий
2.2.	Индекс «Доля педагогов высшей категории»	низкий	
3.	Уровень дефицита базовой инфраструктуры:	средний	повышенная
3.1.	Индекс МТО	средний	повышенная
3.2.	Индекс обеспеченности компьютерами и Интернетом	средний	повышенная
4.	Уровень сложности контингента обучающихся:	средний	повышенная
4.1.	Индекс социального благополучия (ИСБ)	низкий	
4.2.	Индекс олимпиадной активности	высокий	низкий
5.	Уровень вовлечённости родителей в учебный процесс:	низкий	
5.1.	Индекс посещаемости родительских собраний	низкий	
5.2.	Индекс родительской инициативности (ИРИ)	низкий	

Рисковый профиль школы с НОР по результатам стартовой диагностики

Наименование МО: Рыбновский

Название ОО: МБОУ «Батуриная ОШ»

№ п/п	Критерии оценки факторов риска	Уровень критерия оценки факторов риска	Степень значення риска
1.	Уровень транспортной доступности	средний	повышенная
2.	Уровень дефицита педагогических кадров:	низкий	низкая
2.1.	Индекс кадрового потенциала	высокий	низкая
2.2.	Индекс «Доля педагогов высшей категории»	средний	повышенная
3.	Уровень дефицита базовой инфраструктуры:	высокий	повышенная
3.1.	Индекс МТО	средний	повышенная
3.2.	Индекс обеспеченности компьютерами и Интернетом	низкий	повышенная
4.	Уровень сложности контингента обучающихся:	средний	повышенная
4.1.	Индекс социального благополучия (ИСБ)	низкий	повышенная
4.2.	Индекс олимпиадной активности	высокий	низкая
5.	Уровень вовлечённости родителей в учебный процесс:	средний	повышенная
5.1.	Индекс посещаемости родительских собраний	высокий	низкая
5.2.	Индекс родительской инициативности (ИРИ)	низкий	повышенная

Рисковый профиль школы с НОР по результатам стартовой диагностики

Наименование МО: Рыбновский

Название ОО: МБОУ «Пионерская ОШ»

№ п/п	Критерии оценки факторов риска	Уровень критерия оценки факторов риска	Степень значен-ния риска
1.	Уровень транспортной доступности	средний	повышенная
2.	Уровень дефицита педагогических кад-ров:	высокий	
2.1.	Индекс кадрового потенциала	средний	повышенная
2.2.	Индекс «Доля педагогов высшей катего-рии»	низкий	
3.	Уровень дефицита базовой инфраструк-туры:	средний	повышенная
3.1.	Индекс МТО	средний	повышенная
3.2.	Индекс обеспеченности компьютерами и Интернетом	средний	повышенная
4.	Уровень сложности контингента обуча-ющихся:	средний	повышенная
4.1.	Индекс социального благополучия (ИСБ)	низкий	
4.2.	Индекс олимпиадной активности	высокий	
5.	Уровень вовлечённости родителей в учеб-ный процесс:	средний	повышенная
5.1.	Индекс посещаемости родительских со-браний	средний	повышенная
5.2.	Индекс родительской инициативности (ИРИ)	средний	повышенная

Рисковый профиль шеолы с НОР по результатам стартовой диагностики

Наименование МО: Рязачский

Название ОО: МБОУ «Львовская СШ»

№ п/п	Критерии оценки факторов риска	Уровень критерия оценки факторов риска	Степень значення риска
1.	Уровень транспортной доступности	средний	повышенная
2.	Уровень дефицита педагогических кадров:	высокий	
2.1.	Индекс кадрового потенциала	средний	повышенная
2.2.	Индекс «Доля педагогов высшей категории»	низкий	
3.	Уровень дефицита базовой инфраструктуры:	высокий	
3.1.	Индекс МТО	средний	повышенная
3.2.	Индекс обеспеченности компьютерами и Интернетом	низкий	
4.	Уровень сложности контингента обучающихся:	низкий	низкая
4.1.	Индекс социального благополучия (ИСБ)	средний	повышенная
4.2.	Индекс олимпиадной активности	высокий	низкая
5.	Уровень вовлечённости родителей в учебный процесс:	средний	повышенная
5.1.	Индекс посещаемости родительских собраний	средний	повышенная
5.2.	Индекс родительской инициативности (ИРИ)	средний	повышенная

Рисковый профиль школы с НОР по результатам стартовой диагностики

Наименование МО: Сапожковский

Название ОО: МОУ «Морозово – Борковская СШ»

№ п/п	Критерии оценки факторов риска	Уровень критерия оценки факторов риска	Степень значен-ния риска
1.	Уровень транспортной доступности	низкий	
2.	Уровень дефицита педагогических кадров:	низкий	низкая
2.1.	Индекс кадрового потенциала	средний	повышенная
2.2.	Индекс «Доля педагогов высшей категории»	высокий	низкая
3.	Уровень дефицита базовой инфраструктуры:	средний	повышенная
3.1.	Индекс МТО	средний	повышенная
3.2.	Индекс обеспеченности компьютерами и Интернетом	средний	повышенная
4.	Уровень сложности контингента обучающихся:	низкий	низкая
4.1.	Индекс социального благополучия (ИСБ)	средний	повышенная
4.2.	Индекс олимпиадной активности	высокий	низкая
5.	Уровень вовлечённости родителей в учебный процесс:	низкий	
5.1.	Индекс посещаемости родительских собраний	низкий	
5.2.	Индекс родительской инициативности (ИРИ)	низкий	

Рисковый профиль школы с НОР по результатам стартовой диагностики

Наименование МО: Сараевский

Название ОО: МБОУ «Напольновская СШ»

№ п/п	Критерии оценки факторов риска	Уровень критерия оценки факторов риска	Степень значення риска
1.	Уровень транспортной доступности	низкий	
2.	Уровень дефицита педагогических кадров:	высокий	
2.1.	Индекс кадрового потенциала	низкий	
2.2.	Индекс «Доля педагогов высшей категории»	низкий	
3.	Уровень дефицита базовой инфраструктуры:	средний	повышенная
3.1.	Индекс МТО	средний	повышенная
3.2.	Индекс обеспеченности компьютерами и Интернетом	средний	повышенная
4.	Уровень сложности контингента обучающихся:	низкий	низкий
4.1.	Индекс социального благополучия (ИСБ)	средний	повышенная
4.2.	Индекс олимпиадной активности	высокий	низкий
5.	Уровень вовлечённости родителей в учебный процесс:	низкий	
5.1.	Индекс посещаемости родительских собраний	средний	повышенная
5.2.	Индекс родительской инициативности (ИРИ)	средний	повышенная

Рисковый профиль школы с НОР по результатам стартовой диагностики

Наименование МО: Скопинский

Название ОО: МБОУ «Павелецкая СОШ №1»

№ п/п	Критерии оценки факторов риска	Уровень критерия оценки факторов риска	Степень значен-ия риска
1.	Уровень транспортной доступности	низкий	
2.	Уровень дефицита педагогических кадров:	высокий	
2.1.	Индекс кадрового потенциала	средний	повышенная
2.2.	Индекс «Доля педагогов высшей категории»	низкий	
3.	Уровень дефицита базовой инфраструктуры:	средний	повышенная
3.1.	Индекс МТО	средний	повышенная
3.2.	Индекс обеспеченности компьютерами и Интернетом	средний	повышенная
4.	Уровень сложности контингента обучающихся:	средний	повышенная
4.1.	Индекс социального благополучия (ИСБ)	низкий	
4.2.	Индекс олимпиадной активности	высокий	
5.	Уровень вовлечённости родителей в учебный процесс:	средний	повышенная
5.1.	Индекс посещаемости родительских собраний	средний	повышенная
5.2.	Индекс родительской инициативности (ИРИ)	средний	повышенная

Рисковый профиль школы с НОР по результатам стартовой диагностики

Наименование МО: Скотинский

Название ОО: МБОУ «Чулковская СОШ»

№ п/п	Критерии оценки факторов риска	Уровень критерия оценки факторов риска	Степень значен-ия риска
1.	Уровень транспортной доступности	средний	повышенная
2.	Уровень дефицита педагогических кадров:	высокий	
2.1.	Индекс кадрового потенциала	средний	повышенная
2.2.	Индекс «Доля педагогов высшей категории»	низкий	
3.	Уровень дефицита базовой инфраструктуры:	средний	повышенная
3.1.	Индекс МТО	средний	повышенная
3.2.	Индекс обеспеченности компьютерами и Интернетом	средний	повышенная
4.	Уровень сложности контингента обучающихся:	средний	повышенная
4.1.	Индекс социального благополучия (ИСБ)	низкий	
4.2.	Индекс олимпиадной активности	высокий	низкая
5.	Уровень вовлечённости родителей в учебный процесс:	низкий	
5.1.	Индекс посещаемости родительских собраний	низкий	
5.2.	Индекс родительской инициативности (ИРИ)	низкий	

Рисковый профиль школы с НОР по результатам стартовой диагностики

Наименование МО: Скопинский

Название ОО: МБОУ «Ильинская СОШ»

№ п/п	Критерии оценки факторов риска	Уровень критерия оценки факторов риска	Степень значен-ия риска
1.	Уровень транспортной доступности	низкий	
2.	Уровень дефицита педагогических кадров:	средний	повышенная
2.1.	Индекс кадрового потенциала	высокий	низкая
2.2.	Индекс «Доля педагогов высшей категории»	низкий	
3.	Уровень дефицита базовой инфраструктуры:	средний	повышенная
3.1.	Индекс МТО	средний	повышенная
3.2.	Индекс обеспеченности компьютерами и Интернетом	средний	повышенная
4.	Уровень сложности контингента обучающихся:	высокий	
4.1.	Индекс социального благополучия (ИСБ)	низкий	
4.2.	Индекс олимпиадной активности	низкий	
5.	Уровень вовлечённости родителей в учебный процесс:	низкий	
5.1.	Индекс посещаемости родительских собраний	низкий	
5.2.	Индекс родительской инициативности (ИРИ)	низкий	

Рисковый профиль школы с НОР по результатам стартовой диагностики

Наименование МО: Спасский

Название ОО: МБОУ «Старокиструсская СШ»

№ п/п	Критерии оценки факторов риска	Уровень критерия оценки факторов риска	Степень значеня риска
1.	Уровень транспортной доступности	низкий	
2.	Уровень дефицита педагогических кадров:	средний	повышенная
2.1.	Индекс кадрового потенциала	средний	повышенная
2.2.	Индекс «Доля педагогов высшей категории»	средний	повышенная
3.	Уровень дефицита базовой инфраструктуры:	средний	повышенная
3.1.	Индекс МТО	средний	повышенная
3.2.	Индекс обеспеченности компьютерами и Интернетом	средний	повышенная
4.	Уровень сложности контингента обучающихся:	средний	повышенная
4.1.	Индекс социального благополучия (ИСБ)	низкий	
4.2.	Индекс олимпиадной активности	высокий	низкая
5.	Уровень вовлечённости родителей в учебный процесс:	низкий	
5.1.	Индекс посещаемости родительских собраний	низкий	
5.2.	Индекс родительской инициативности (ИРИ)	низкий	

Рисковый профиль школы с НОР по результатам стартовой диагностики

Наименование МО: Старожилковский
 Название ОО: МБОУ «Столянская СШ»

№ п/п	Критерии оценки факторов риска	Уровень критерия оценки факторов риска	Степень значення риска	
1.	Уровень транспортной доступности	средний	повышенная	
2.	Уровень дефицита педагогических кадров:	высокий		
2.1.	Индекс кадрового потенциала	низкий		
2.2.	Индекс «Доля педагогов высшей категории»	средний		повышенная
3.	Уровень дефицита базовой инфраструктуры:	средний		повышенная
3.1.	Индекс МТО	средний	повышенная	
3.2.	Индекс обеспеченности компьютерами и Интернетом	средний	повышенная	
4.	Уровень сложности контингента обучающихся:	высокий		
4.1.	Индекс социального благополучия (ИСБ)	низкий		
4.2.	Индекс олимпиадной активности	низкий		
5.	Уровень вовлечённости родителей в учебный процесс:	низкий		
5.1.	Индекс посещаемости родительских собраний	низкий		
5.2.	Индекс родительской инициативности (ИРИ)	низкий		

Рисковый профиль школы с НОР по результатам стартовой диагностики

Наименование МО: Старожилковский
 Название ОО: МБОУ «Хрущевская СШ»

№ п/п	Критерии оценки факторов риска	Уровень критерия оценки факторов риска	Степень значеня риска
1.	Уровень транспортной доступности	средний	повышенная
2.	Уровень дефицита педагогических кадров:	высокий	
2.1.	Индекс кадрового потенциала	средний	повышенная
2.2.	Индекс «Доля педагогов высшей категории»	низкий	
3.	Уровень дефицита базовой инфраструктуры:	средний	повышенная
3.1.	Индекс МТО	средний	повышенная
3.2.	Индекс обеспеченности компьютерами и Интернетом	средний	повышенная
4.	Уровень сложности контингента обучающихся:	средний	повышенная
4.1.	Индекс социального благополучия (ИСБ)	низкий	
4.2.	Индекс олимпиадной активности	высокий	
5.	Уровень вовлечённости родителей в учебный процесс:	низкий	
5.1.	Индекс посещаемости родительских собраний	низкий	
5.2.	Индекс родительской инициативности (ИРИ)	низкий	

Рисковый профиль школы с НОР по результатам стартовой диагностики

Наименование МО: Чучковский

Название ОО: МБОУ «Чучковская СШ»

№ п/п	Критерии оценки факторов риска	Уровень критерия оценки факторов риска	Степень значення риска
1.	Уровень транспортной доступности	средний	повышенная
2.	Уровень дефицита педагогических кадров:	средний	повышенная
2.1.	Индекс кадрового потенциала	средний	повышенная
2.2.	Индекс «Доля педагогов высшей категории»	средний	повышенная
3.	Уровень дефицита базовой инфраструктуры:	средний	повышенная
3.1.	Индекс МТО	средний	повышенная
3.2.	Индекс обеспеченности компьютерами и Интернетом	средний	повышенная
4.	Уровень сложности контингента обучающихся:	средний	повышенная
4.1.	Индекс социального благополучия (ИСБ)	низкий	
4.2.	Индекс олимпиадной активности	высокий	
5.	Уровень вовлечённости родителей в учебный процесс:	низкий	
5.1.	Индекс посещаемости родительских собраний	низкий	
5.2.	Индекс родительской инициативности (ИРИ)	низкий	

Рисковый профиль школы с НОР по результатам стартовой диагностики

Наименование МО: Шацкий

Название ОО: МБОУ «Важновская СШ»

№ п/п	Критерии оценки факторов риска	Уровень критерия оценки факторов риска	Степень значен-ия риска
1.	Уровень транспортной доступности	низкий	
2.	Уровень дефицита педагогических кадров:	средний	повышенная
2.1.	Индекс кадрового потенциала	средний	повышенная
2.2.	Индекс «Доля педагогов высшей категории»	средний	повышенная
3.	Уровень дефицита базовой инфраструктуры:	высокий	
3.1.	Индекс МТО	средний	повышенная
3.2.	Индекс обеспеченности компьютерами и Интернетом	низкий	
4.	Уровень сложности контингента обучающихся:	средний	повышенная
4.1.	Индекс социального благополучия (ИСБ)	низкий	
4.2.	Индекс олимпиадной активности	высокий	низкая
5.	Уровень вовлечённости родителей в учебный процесс:	низкий	
5.1.	Индекс посещаемости родительских собраний	низкий	
5.2.	Индекс родительской инициативности (ИРИ)	низкий	

Рисковый профиль школы с НОР по результатам стартовой диагностики

Наименование МО: Шировский

Название ОО: МБОУ «Шировская СОШ №3»

№ п/п	Критерии оценки факторов риска	Уровень критерия оценки факторов риска	Степень значення риска
1.	Уровень транспортной доступности	средний	повышенная
2.	Уровень дефицита педагогических кадров:	высокий	
2.1.	Индекс кадрового потенциала	средний	повышенная
2.2.	Индекс «Доля педагогов высшей категории»	низкий	
3.	Уровень дефицита базовой инфраструктуры:	средний	повышенная
3.1.	Индекс МТО	средний	повышенная
3.2.	Индекс обеспеченности компьютерами и Интернетом	средний	повышенная
4.	Уровень сложности контингента обучающихся:	средний	повышенная
4.1.	Индекс социального благополучия (ИСБ)	низкий	
4.2.	Индекс олимпиадной активности	высокий	
5.	Уровень вовлечённости родителей в учебный процесс:	низкий	
5.1.	Индекс посещаемости родительских собраний	низкий	
5.2.	Индекс родительской инициативности (ИРИ)	низкий	

Рисковый профиль школы с НОР по результатам стартовой диагностики

Наименование МО: г. Касимов

Название ОО: МБОУ «СШ №4»

№ п/п	Критерии оценки факторов риска	Уровень критерия оценки факторов риска	Степень значен-ия риска
1.	Уровень транспортной доступности	средний	повышенная
2.	Уровень дефицита педагогических кадров:	низкий	низкая
2.1.	Индекс кадрового потенциала	средний	повышенная
2.2.	Индекс «Доля педагогов высшей категории»	высокий	высокая
3.	Уровень дефицита базовой инфраструктуры:	средний	повышенная
3.1.	Индекс МТО	средний	повышенная
3.2.	Индекс обеспеченности компьютерами и Интернетом	средний	повышенная
4.	Уровень сложности контингента обучающихся:	низкий	низкая
4.1.	Индекс социального благополучия (ИСБ)	средний	повышенная
4.2.	Индекс олимпиадной активности	высокий	низкая
5.	Уровень вовлечённости родителей в учебный процесс:	низкий	низкая
5.1.	Индекс посещаемости родительских собраний	низкий	
5.2.	Индекс родительской инициативности (ИРИ)	низкий	

Рисковый профиль школы с НОР по результатам стартовой диагностики

Наименование МО: г. Касимов

Название ОО: МБОУ «СШ №7»

№ п/п	Критерии оценки факторов риска	Уровень критерия оценки факторов риска	Степень значення риска
1.	Уровень транспортной доступности	средний	повышенная
2.	Уровень дефицита педагогических кадров:	низкий	низкая
2.1.	Индекс кадрового потенциала	высокий	низкая
2.2.	Индекс «Доля педагогов высшей категории»	высокий	низкая
3.	Уровень дефицита базовой инфраструктуры:	средний	повышенная
3.1.	Индекс МТО	средний	повышенная
3.2.	Индекс обеспеченности компьютерами и Интернетом	средний	повышенная
4.	Уровень сложности контингента обучающихся:	средний	повышенная
4.1.	Индекс социального благополучия (ИСБ)	низкий	низкая
4.2.	Индекс олимпиадной активности	высокий	низкая
5.	Уровень вовлечённости родителей в учебный процесс:	низкий	низкая
5.1.	Индекс посещаемости родительских собраний	низкий	низкая
5.2.	Индекс родительской инициативности (ИРИ)	низкий	низкая

Рисковый профиль школы с НОР по результатам стартовой диагностики

Наименование МО: г. Сасово

Название ОО: МБОУ «ООШ №2»

№ п/п	Критерии оценки факторов риска	Уровень критерия оценки факторов риска	Степень значен-ия риска
1.	Уровень транспортной доступности	высокий	низкая
2.	Уровень дефицита педагогических кадров:	высокий	
2.1.	Индекс кадрового потенциала	средний	повышенная
2.2.	Индекс «Доля педагогов высшей категории»	низкий	
3.	Уровень дефицита базовой инфраструктуры:	средний	повышенная
3.1.	Индекс МТО	средний	повышенная
3.2.	Индекс обеспеченности компьютерами и Интернетом	средний	повышенная
4.	Уровень сложности контингента обучающихся:	низкий	низкая
4.1.	Индекс социального благополучия (ИСБ)	средний	повышенная
4.2.	Индекс олимпиадной сктивности	высокий	низкая
5.	Уровень вовлечённости родителей в учебный процесс:	средний	повышенная
5.1.	Индекс посещаемости родительских собраний	средний	повышенная
5.2.	Индекс родительской инициативности (ИРИ)	средний	повышенная

Рисковый профиль школы с НОР по результатам стартовой диагностики

Наименование МО: г. Рязань

Название ОО: МБОУ «Школа №15»

№ п/п	Критерии оценки факторов риска	Уровень критерия оценки факторов риска	Степень значен-ия риска
1.	Уровень транспортной доступности	высокий	низкая
2.	Уровень дефицита педагогических кадров:	низкий	низкая
2.1.	Индекс кадрового потенциала	высокий	низкая
2.2.	Индекс «Доля педагогов высшей категории»	средний	повышенная
3.	Уровень дефицита базовой инфраструктуры:	низкий	повышенная
3.1.	Индекс МТО	средний	повышенная
3.2.	Индекс обеспеченности компьютерами и Интернетом	высокий	низкая
4.	Уровень сложности контингента обучающихся:	низкий	низкая
4.1.	Индекс социального благополучия (ИСБ)	средний	повышенная
4.2.	Индекс олимпиадной активности	высокий	низкая
5.	Уровень вовлечённости родителей в учебный процесс:	средний	повышенная
5.1.	Индекс посещаемости родительских собраний	средний	повышенная
5.2.	Индекс родительской инициативности (ИРИ)	средний	повышенная

Рисковый профиль школы с НОР по результатам стартовой диагностики

Наименование МО: г. Рязань

Название ОО: МБОУ «Школа №22»

№ п/п	Критерии оценки факторов риска	Уровень критерия оценки факторов риска	Степень значен-ния риска
1.	Уровень транспортной доступности	высокий	низкая
2.	Уровень дефицита педагогических кадров:	высокий	повышенная
2.1.	Индекс кадрового потенциала	низкий	
2.2.	Индекс «Доля педагогов высшей категории»	средний	
3.	Уровень дефицита базовой инфраструктуры:	средний	повышенная
3.1.	Индекс МТО	низкий	низкая
3.2.	Индекс обеспеченности компьютерами и Интернетом	высокий	
4.	Уровень сложности контингента обучающихся:	низкий	низкая
4.1.	Индекс социального благополучия (ИСБ)	средний	повышенная
4.2.	Индекс олимпиадной активности	высокий	низкая
5.	Уровень вовлечённости родителей в учебный процесс:	низкий	повышенная
5.1.	Индекс посещаемости родительских собраний	низкий	
5.2.	Индекс родительской инициативности (ИРИ)	средний	

Рисковый профиль школы с НОР по результатам стартовой диагностики

Наименование МО: г. Рязань

Название ОО: МБОУ «Школа №60/61»

№ п/п	Критерии оценки факторов риска	Уровень критерия оценки факторов риска	Степень значен-ния риска
1.	Уровень транспортной доступности	высокий	низкий
2.	Уровень дефицита педагогических кадров:	средний	повышенный
2.1.	Индекс кадрового потенциала	средний	повышенный
2.2.	Индекс «Доля педагогов высшей категории»	средний	повышенный
3.	Уровень дефицита базовой инфраструктуры:	высокий	низкий
3.1.	Индекс МТО	средний	повышенный
3.2.	Индекс обеспеченности компьютерами и Интернетом	низкий	низкий
4.	Уровень сложности контингента обучающихся:	низкий	низкий
4.1.	Индекс социального благополучия (ИСБ)	средний	повышенный
4.2.	Индекс олимпиадной активности	высокий	низкий
5.	Уровень вовлечённости родителей в учебный процесс:	низкий	низкий
5.1.	Индекс посещаемости родительских собраний	низкий	низкий
5.2.	Индекс родительской инициативности (ИРИ)	низкий	низкий

Рисковый профиль школы с НОР по результатам стартовой диагностики

Наименование МО: г. Рязань

Название ОО: МБОУ «Школа №74 им. А. С. Соколова»

№ п/п	Критерии оценки факторов риска	Уровень критерия оценки факторов риска	Степень значен-ия риска
1.	Уровень транспортной доступности	высокий	низкая
2.	Уровень дефицита педагогических кадров:	низкий	низкий
2.1.	Индекс кадрового потенциала	высокий	низкая
2.2.	Индекс «Доля педагогов высшей категории»	высокий	низкая
3.	Уровень дефицита базовой инфраструктуры:	низкий	низкая
3.1.	Индекс МТО	средний	повышенная
3.2.	Индекс обеспеченности компьютерами и Интернетом	высокий	низкий
4.	Уровень сложности контингента обучающихся:	высокий	низкая
4.1.	Индекс социального благополучия (ИСБ)	низкий	низкая
4.2.	Индекс олимпиадной активности	средний	повышенная
5.	Уровень вовлечённости родителей в учебный процесс:	низкий	низкая
5.1.	Индекс посещаемости родительских собраний	низкий	низкая
5.2.	Индекс родительской инициативности (ИРИ)	низкий	низкая

Рисковый профиль школы с НОР по результатам стартовой диагностики

Наименование МО: Михайловский

Название ОО: ОГБОУ «Михайловская школа-интернат»

№ п/п	Критерии оценки факторов риска	Уровень критерия оценки факторов риска	Степень значен-ия риска
1.	Уровень транспортной доступности	высокий	низкая
2.	Уровень дефицита педагогических кадров:	высокий	
2.1.	Индекс кадрового потенциала	низкий	
2.2.	Индекс «Доля педагогов высшей категории»	средний	повышенная
3.	Уровень дефицита базовой инфраструктуры:	высокий	
3.1.	Индекс МТО	низкий	
3.2.	Индекс обеспеченности компьютерами и Интернетом	низкий	
4.	Уровень сложности контингента обучающихся:	средний	повышенная
4.1.	Индекс социального благополучия (ИСБ)	низкий	
4.2.	Индекс олимпиадной активности	высокий	
5.	Уровень вовлечённости родителей в учебный процесс:	низкий	
5.1.	Индекс посещаемости родительских собраний	низкий	
5.2.	Индекс родительской инициативности (ИРИ)	низкий	

Рисковый профиль школы с НОР по результатам стартовой диагностики

Наименование МО: Рыбновский

Название ОО: ОГБОУ «Рыбновская школа-интернат»

№ п/п	Критерии оценки факторов риска	Уровень критерия оценки факторов риска	Степень значення риска
1.	Уровень транспортной доступности	высокий	
2.	Уровень дефицита педагогических кадров:	средний	повышенная
2.1.	Индекс кадрового потенциала	низкий	
2.2.	Индекс «Доля педагогов высшей категории»	высокий	
3.	Уровень дефицита базовой инфраструктуры:	высокий	
3.1.	Индекс МТО	средний	повышенная
3.2.	Индекс обеспеченности компьютерами и Интернетом	низкий	
4.	Уровень сложности контингента обучающихся:	высокий	
4.1.	Индекс социального благополучия (ИСБ)	низкий	
4.2.	Индекс олимпиадной активности	низкий	

Рисковый профиль школы с НОР по результатам стартовой диагностики

Наименование МО: г. Рязань

Название ОО: ОГБОУ «Солотчинская школа-интернат»

№ п/п	Критерии оценки факторов риска	Уровень критерия оценки факторов риска	Степень значення риска
1.	Уровень транспортной доступности	высокий	
2.	Уровень дефицита педагогических кадров:	низкий	
2.1.	Индекс кадрового потенциала	низкий	
2.2.	Индекс «Доля педагогов высшей категории»	высокий	
3.	Уровень дефицита базовой инфраструктуры:	низкий	
3.1.	Индекс МТО	средний	повышенная
3.2.	Индекс обеспеченности компьютерами и Интернетом	высокий	
4.	Уровень сложности контингента обучающихся:	средний	повышенная
4.1.	Индекс социального благополучия (ИСБ)	низкий	
4.2.	Индекс олимпиадной активности	высокий	

